



PŮJČOVÁNÍ CENNÝCH PAPÍRŮ 2022
SECURITIES LENDING 2022
Říjen / October

CENTRÁLNÍ DEPOZITÁŘ CENNÝCH PAPÍRŮ, A.S.
CENTRAL SECURITIES DEPOSITORY PRAGUE

OBSAH / CONTENT

PŮJČOVÁNÍ CP - AKCIE / SECURITIES LENDING - SHARES	3
NEJVÍCE PŮJČOVANÉ EMISE DLE OBJEMU / MOST LENT ISSUES BY VOLUME	3
OBJEM PŮJČENÝCH CP / VOLUME OF SECURITIES LENT	4
OBJEM PŮJČENÝCH CP – POSLEDNÍCH 12 MĚSÍCŮ / VOLUME OF SECURITIES LENT – LAST 12 MONTHS.....	4
POČET ZÁPŮJČNÍCH OBCHODŮ / NUMBER OF LENDING TRANSACTIONS	5
POČET ZÁPŮJČNÍCH OBCHODŮ – POSLEDNÍCH 12 MĚSÍCŮ / NUMBER OF LENDING TRANSACTIONS – LAST 12 MONTHS.....	5
PŮJČOVÁNÍ CP - STÁTNÍ DLUHOPISY / SECURITIES LENDING - GOVERNMENT BONDS.....	6
NEJVÍCE PŮJČOVANÉ EMISE DLE OBJEMU / MOST LENT ISSUES BY VOLUME	6
TOP 5 PŮJČOVANÉ EMISE DLE OBJEMU / TOP 5 ISSUES LENT BY VOLUME	7
OBJEM VŠECH PŮJČENÝCH CP – POSLEDNÍCH 12 MĚSÍCŮ / VOLUME OF ALL SECURITIES LENT - LAST 12 MONTHS	7
TOP 5 PŮJČOVANÉ EMISE DLE POČTU OBCHODŮ / TOP 5 ISSUES LENT BY NUMBER OF TRANSACTIONS.....	8
POČET VŠECH ZÁPŮJČNÍCH OBCHODŮ – POSLEDNÍCH 12 MĚSÍCŮ / NUMBER OF ALL LENDING TRANSACTIONS – LAST 12 MONTHS	8

Poznámka:

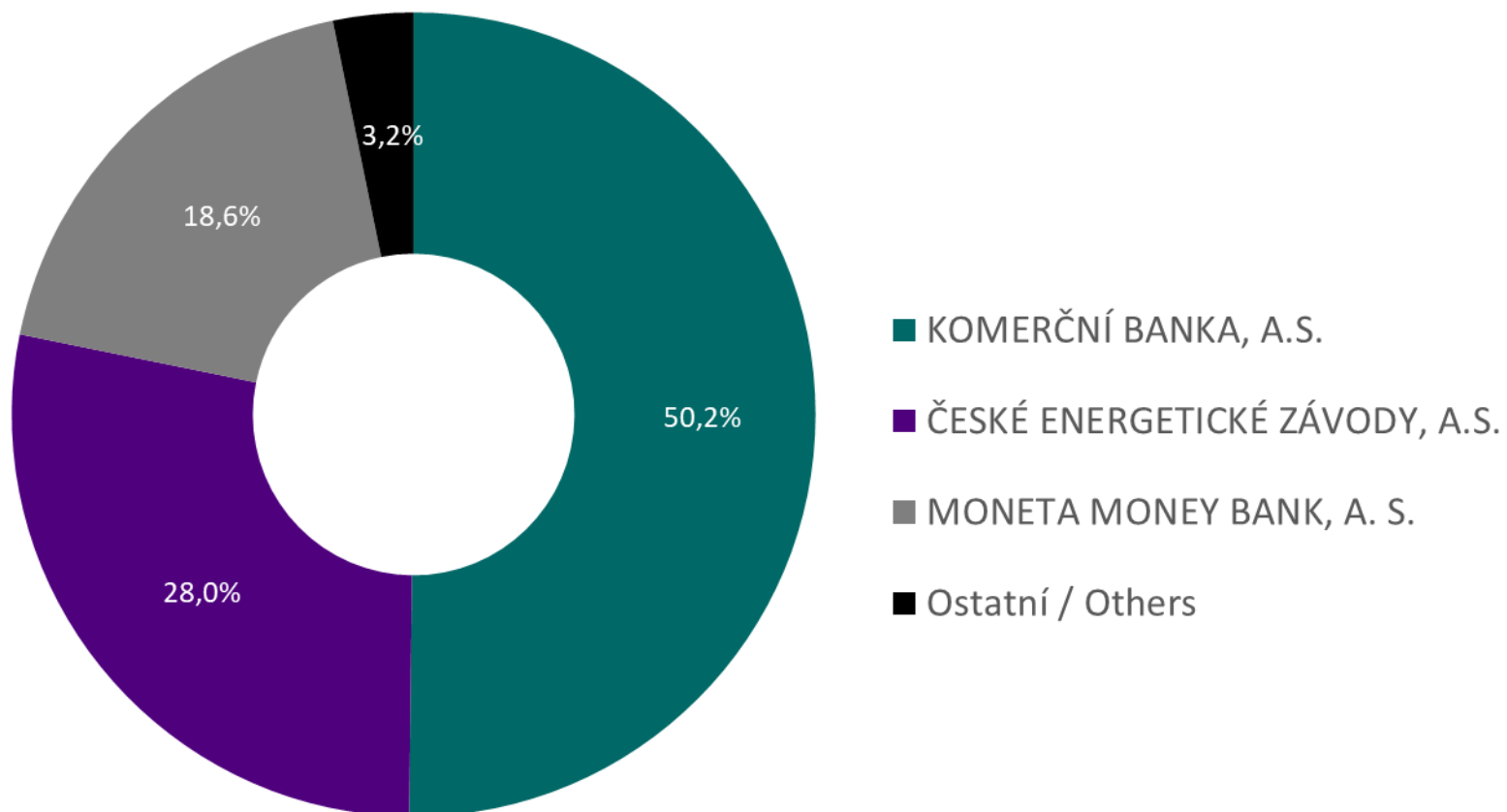
Statistiky půjčování jsou založeny na výsledcích vypořádání v rámci vypořádacího systému UNIVYC s uvedením druhu obchodu SECL a SECB na kreditní straně převodu.

Note:

The lending statistics are based on the results of settlement within the UNIVYC settlement system, indicating the type of trade SECL and SECB on the credit side of the transfer.

PŮJČOVÁNÍ CP - AKCIE / SECURITIES LENDING - SHARES

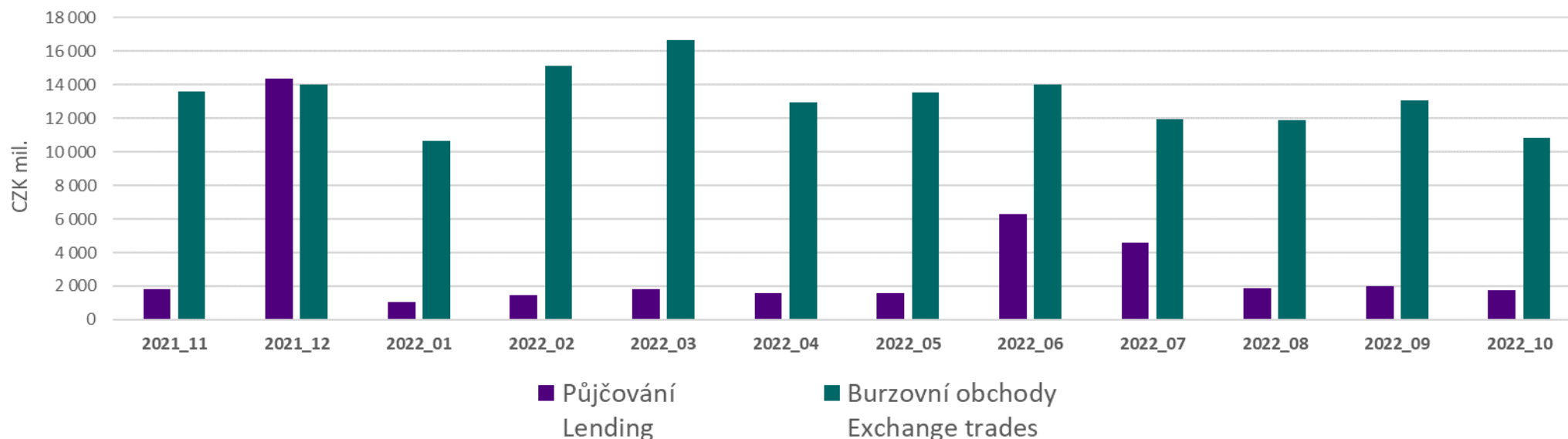
Nejvíce půjčované emise dle objemu / Most lent issues by volume



Objem půjčených CP / Volume of securities lent

ISIN	Objem půjčených CP (Kč) Volume of securities lent (CZK)	Objem burzovních obchodů (Kč) Volume of exchange trades (CZK)	Podíl (%) Proportion (%)
AT0000652011 Erste Group Bank AG	4 048 800	1 273 813 649	0,32%
CS0008418869 PHILIP MORRIS ČR A.S.	22 352 600	69 979 960	31,94%
CZ0005112300 ČESKÉ ENERGETICKÉ ZÁVODY, A.S.	487 540 120	6 212 627 153	7,85%
CZ0008019106 KOMERČNÍ BANKA, A.S.	873 063 658	2 284 422 292	38,22%
CZ0008040318 MONETA MONEY BANK, A. S.	323 210 686	827 043 929	39,08%
CZ0009008942 Colt CZ Group SE	29 743 184	135 927 403	21,88%
Celkem / Total	1 739 959 048	10 803 814 385	16,11%

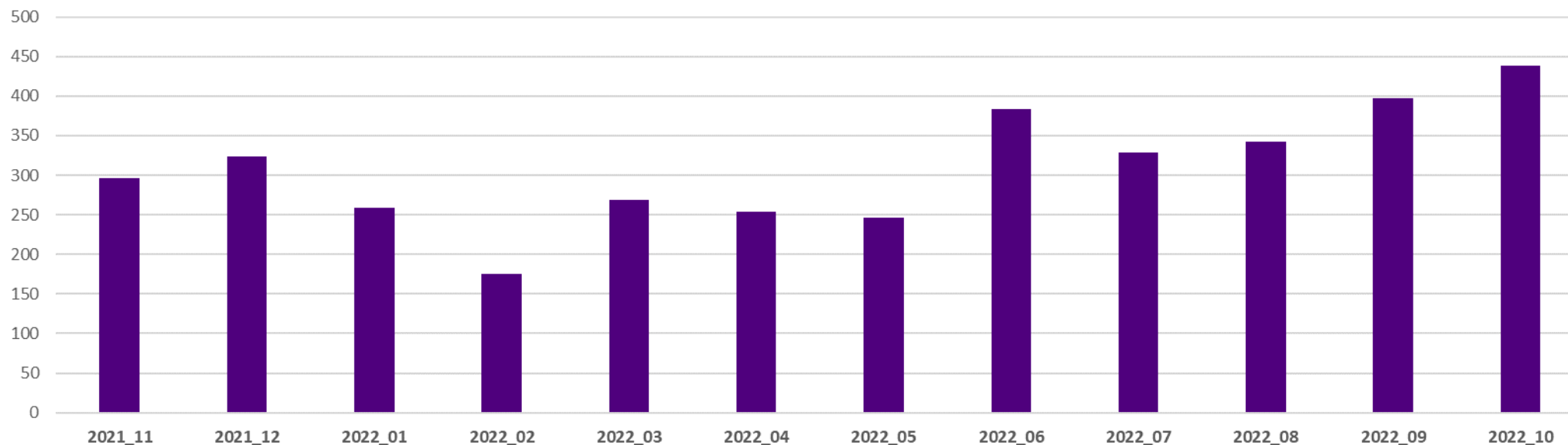
Objem půjčených CP – posledních 12 měsíců / Volume of securities lent – last 12 months



Počet zápůjčních obchodů / Number of lending transactions

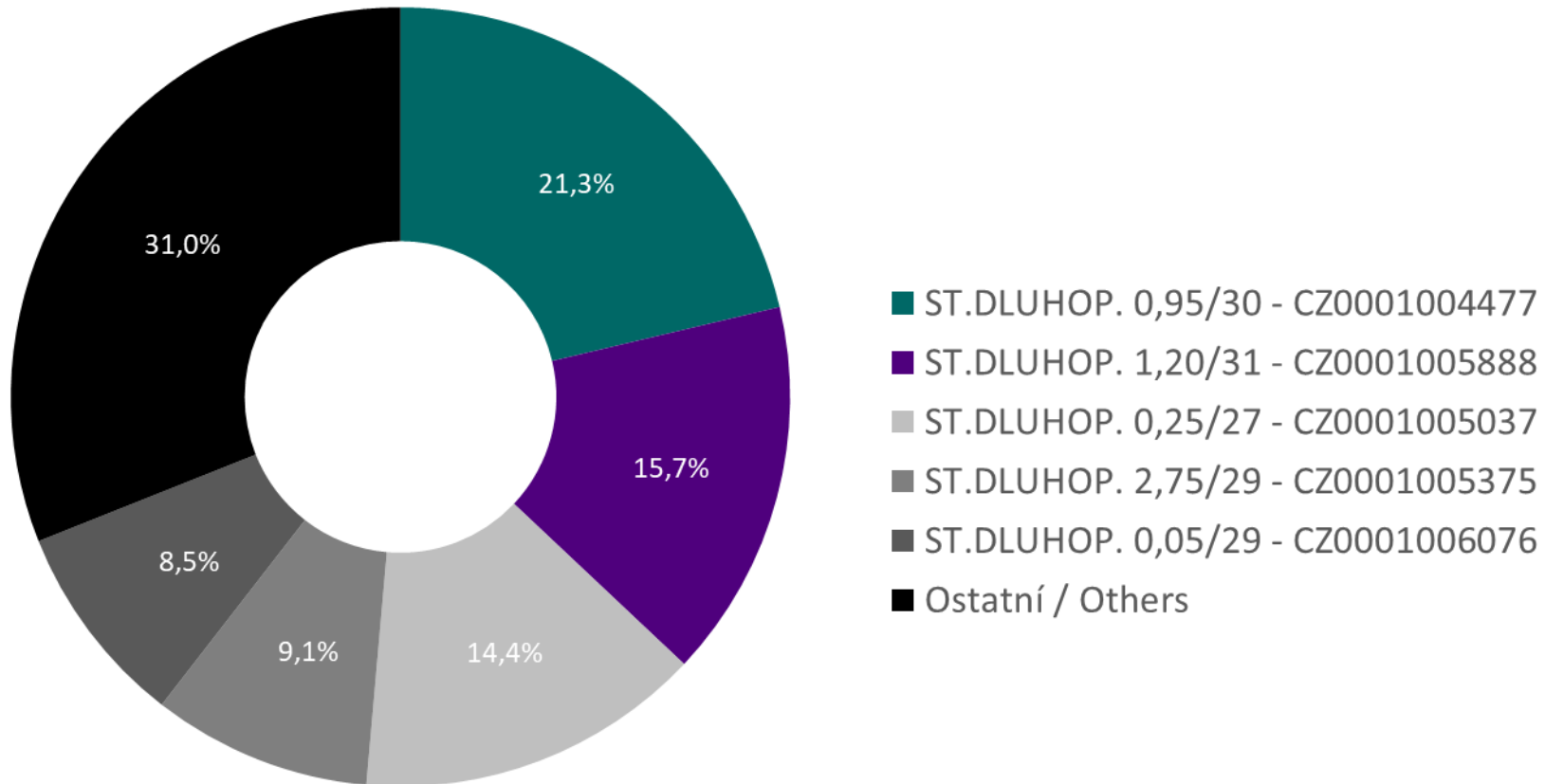
ISIN	Počet zápůjčních obchodů Number of lending transactions	Počet burzovních obchodů Number of exchange trades	Podíl (%) Proportion (%)
AT0000652011 Erste Group Bank AG	1	10 833	0,01%
CS0008418869 PHILIP MORRIS ČR A.S.	23	1 229	1,87%
CZ0005112300 ČESKÉ ENERGETICKÉ ZÁVODY, A.S.	110	44 350	0,25%
CZ0008019106 KOMERČNÍ BANKA, A.S.	165	16 309	1,01%
CZ0008040318 MONETA MONEY BANK, A. S.	133	12 472	1,07%
CZ0009008942 Colt CZ Group SE	6	1 655	0,36%
Celkem / Total	438	86 848	0,50%

Počet zápůjčních obchodů – posledních 12 měsíců / Number of lending transactions – last 12 months



PŮJČOVÁNÍ CP - STÁTNÍ DLUHOPISY / SECURITIES LENDING - GOVERNMENT BONDS

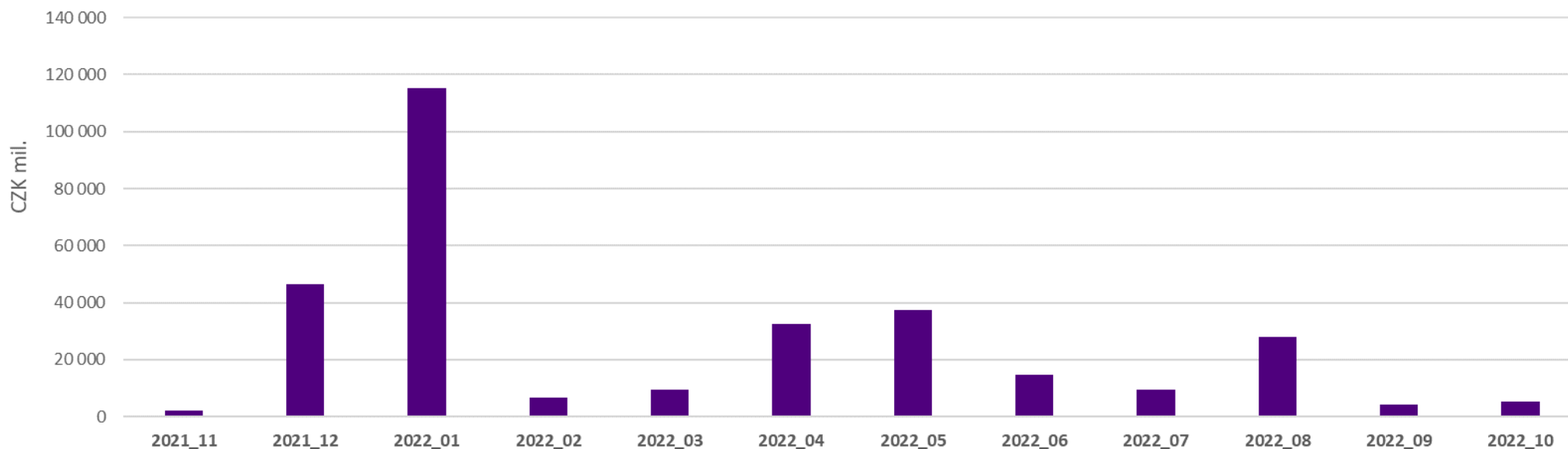
Nejvíce půjčované emise dle objemu / Most lent issues by volume



Top 5 půjčované emise dle objemu / Top 5 issues lent by volume

ISIN	Objem půjčených CP (Kč) Volume of securities lent (CZK)	Objem mimoburzovních obchodů (Kč) Volume of OTC transactions (CZK)	Podíl (%) Proportion (%)
CZ0001004477 - ST.DLUHOP. 0,95/30	1 116 700 000	46 530 119 872	2,40%
CZ0001005037 - ST.DLUHOP. 0,25/27	754 200 000	71 602 788 348	1,05%
CZ0001005375 - ST.DLUHOP. 2,75/29	477 000 000	15 860 897 397	3,01%
CZ0001005888 - ST.DLUHOP. 1,20/31	825 100 000	42 269 262 981	1,95%
CZ0001006076 - ST.DLUHOP. 0,05/29	444 050 000	11 967 834 982	3,71%
Ostatní / Others	1 627 800 000	439 270 048 792	0,37%
Celkem / Total	5 244 850 000	627 500 952 372	0,84%

Objem všech půjčených CP – posledních 12 měsíců / Volume of all securities lent - last 12 months



Top 5 půjčované emise dle počtu obchodů / Top 5 issues lent by number of transactions

ISIN	Počet zápůjčních obchodů Number of lending transactions	Počet mimoburzovních obchodů Number of OTC transactions	Podíl (%) Proportion (%)
CZ0001004477 - ST.DLUHOP. 0,95/30	11	302	3,64%
CZ0001005037 - ST.DLUHOP. 0,25/27	8	320	2,50%
CZ0001005870 - ST.DLUHOP. 1,25/25	3	319	0,94%
CZ0001005888 - ST.DLUHOP. 1,20/31	4	206	1,94%
CZ0001006076 - ST.DLUHOP. 0,05/29	3	186	1,61%
CZ0001006167 - ST.DLUHOP. 0,00/24	3	192	1,56%
Ostatní / Others	11	4 480	0,25%
Celkem / Total	43	6 005	0,72%

Počet všech zápůjčních obchodů – posledních 12 měsíců / Number of all lending transactions – last 12 months

