



PŮJČOVÁNÍ CENNÝCH PAPÍRŮ 2022
SECURITIES LENDING 2022
Červenec / July

CENTRÁLNÍ DEPOZITÁŘ CENNÝCH PAPÍRŮ, A.S.
CENTRAL SECURITIES DEPOSITORY PRAGUE

OBSAH / CONTENT

PŮJČOVÁNÍ CP - AKCIE / SECURITIES LENDING - SHARES	3
NEJVÍCE PŮJČOVANÉ EMISE DLE OBJEMU / MOST LENT ISSUES BY VOLUME	3
OBJEM PŮJČENÝCH CP / VOLUME OF SECURITIES LENT	4
OBJEM PŮJČENÝCH CP – POSLEDNÍCH 12 MĚSÍCŮ / VOLUME OF SECURITIES LENT – LAST 12 MONTHS.....	4
POČET ZÁPŮJČNÍCH OBCHODŮ / NUMBER OF LENDING TRANSACTIONS	5
POČET ZÁPŮJČNÍCH OBCHODŮ – POSLEDNÍCH 12 MĚSÍCŮ / NUMBER OF LENDING TRANSACTIONS – LAST 12 MONTHS.....	5
PŮJČOVÁNÍ CP - STÁTNÍ DLUHOPISY / SECURITIES LENDING - GOVERNMENT BONDS.....	6
NEJVÍCE PŮJČOVANÉ EMISE DLE OBJEMU / MOST LENT ISSUES BY VOLUME	6
TOP 5 PŮJČOVANÉ EMISE DLE OBJEMU / TOP 5 ISSUES LENT BY VOLUME	7
OBJEM VŠECH PŮJČENÝCH CP – POSLEDNÍCH 12 MĚSÍCŮ / VOLUME OF ALL SECURITIES LENT - LAST 12 MONTHS	7
TOP 5 PŮJČOVANÉ EMISE DLE POČTU OBCHODŮ / TOP 5 ISSUES LENT BY NUMBER OF TRANSACTIONS.....	8
POČET VŠECH ZÁPŮJČNÍCH OBCHODŮ – POSLEDNÍCH 12 MĚSÍCŮ / NUMBER OF ALL LENDING TRANSACTIONS – LAST 12 MONTHS	8

Poznámka:

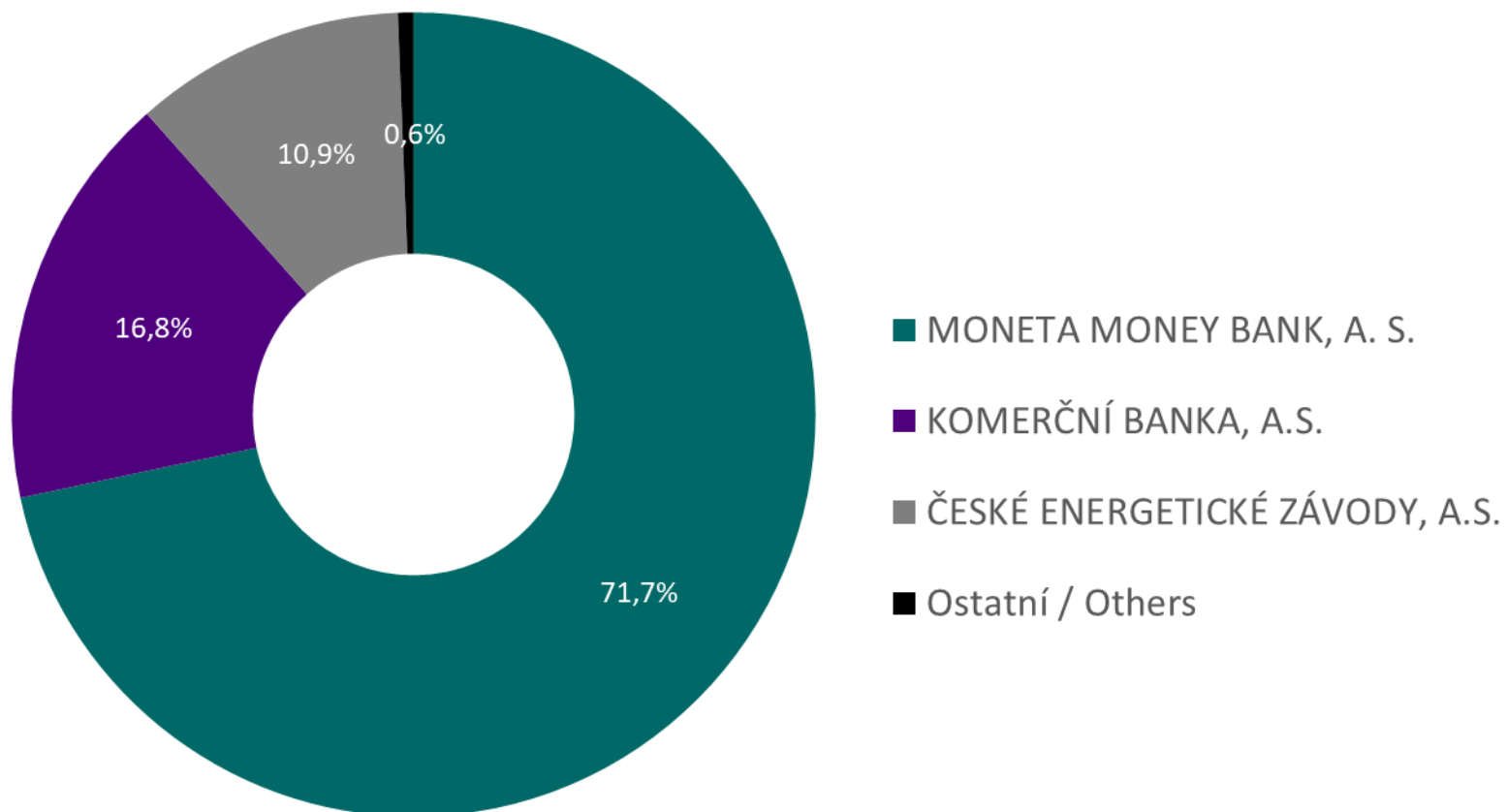
Statistiky půjčování jsou založeny na výsledcích vypořádání v rámci vypořádacího systému UNIVYC s uvedením druhu obchodu SECL a SECB na kreditní straně převodu.

Note:

The lending statistics are based on the results of settlement within the UNIVYC settlement system, indicating the type of trade SECL and SECB on the credit side of the transfer.

PŮJČOVÁNÍ CP - AKCIE / SECURITIES LENDING - SHARES

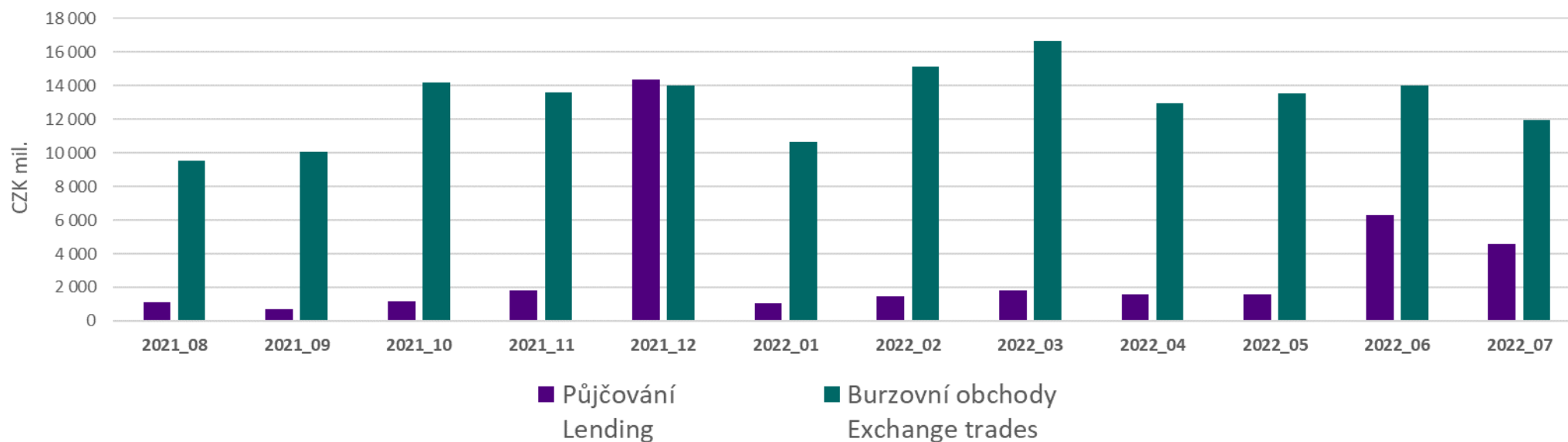
Nejvíce půjčované emise dle objemu / Most lent issues by volume



Objem půjčených CP / Volume of securities lent

ISIN	Objem půjčených CP (Kč) Volume of securities lent (CZK)	Objem burzovních obchodů (Kč) Volume of exchange trades (CZK)	Podíl (%) Proportion (%)
AT0000652011 Erste Group Bank AG	12 530 106	1 676 959 201	0,75%
CS0008418869 PHILIP MORRIS ČR A.S.	10 814 480	128 543 240	8,41%
CZ0005112300 ČESKÉ ENERGETICKÉ ZÁVODY, A.S.	503 954 554	6 747 051 450	7,47%
CZ0008019106 KOMERČNÍ BANKA, A.S.	773 715 360	1 852 861 993	41,76%
CZ0008040318 MONETA MONEY BANK, A. S.	3 306 983 391	1 402 879 281	235,73%
CZ0009000121 KOFOLA ČESKOSLOVENSKO A.S.	1 155	14 636 147	0,01%
CZ0009008942 Colt CZ Group SE	5 560 727	135 086 980	4,12%
Celkem / Total	4 613 559 773	11 958 018 291	38,58%

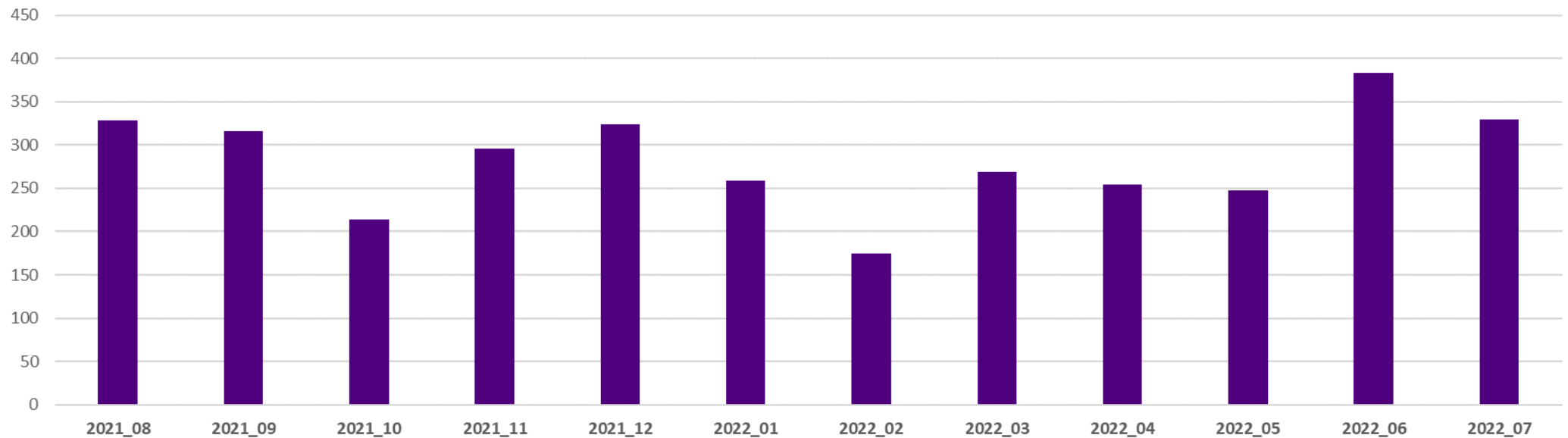
Objem půjčených CP – posledních 12 měsíců / Volume of securities lent – last 12 months



Počet zápůjčních obchodů / Number of lending transactions

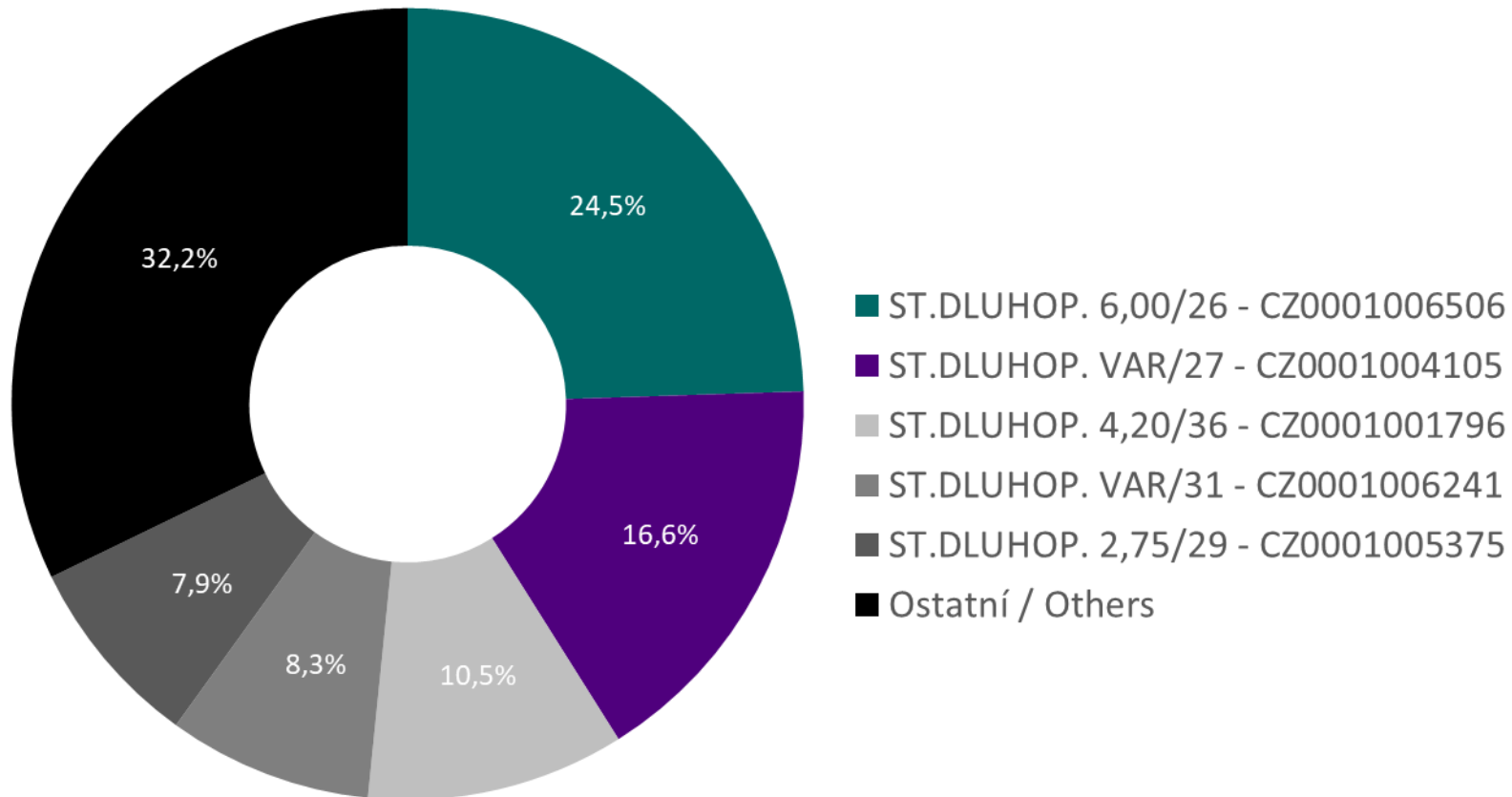
ISIN	Počet zápůjčních obchodů Number of lending transactions	Počet burzovních obchodů Number of exchange trades	Podíl (%) Proportion (%)
AT0000652011 Erste Group Bank AG	7	14 863	0,05%
CS0008418869 PHILIP MORRIS ČR A.S.	13	1 522	0,85%
CZ0005112300 ČESKÉ ENERGETICKÉ ZÁVODY, A.S.	76	29 686	0,26%
CZ0008019106 KOMERČNÍ BANKA, A.S.	116	17 568	0,66%
CZ0008040318 MONETA MONEY BANK, A. S.	110	7 952	1,38%
CZ0009000121 KOFOLA ČESKOSLOVENSKO A.S.	4	643	0,62%
CZ0009008942 Colt CZ Group SE	3	2 076	0,14%
Celkem / Total	329	74 310	0,44%

Počet zápůjčních obchodů – posledních 12 měsíců / Number of lending transactions – last 12 months



PŮJČOVÁNÍ CP - STÁTNÍ DLUHOPISY / SECURITIES LENDING - GOVERNMENT BONDS

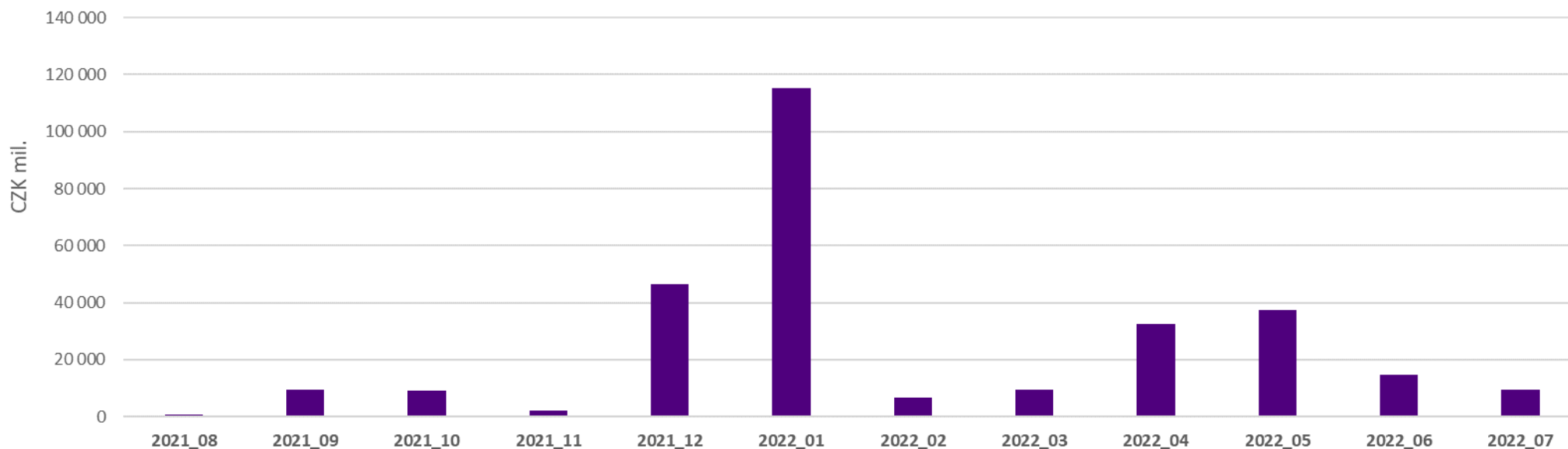
Nejvíce půjčované emise dle objemu / Most lent issues by volume



Top 5 půjčované emise dle objemu / Top 5 issues lent by volume

ISIN	Objem půjčených CP (Kč) Volume of securities lent (CZK)	Objem mimoburzovních obchodů (Kč) Volume of OTC transactions (CZK)	Podíl (%) Proportion (%)
CZ0001001796 - ST.DLUHOP. 4,20/36	1 000 000 000	38 888 536 952	2,57%
CZ0001004105 - ST.DLUHOP. VAR/27	1 571 000 000	4 365 999 142	35,98%
CZ0001005375 - ST.DLUHOP. 2,75/29	745 000 000	9 913 253 571	7,52%
CZ0001006241 - ST.DLUHOP. VAR/31	790 710 000	4 793 098 343	16,50%
CZ0001006506 - ST.DLUHOP. 6,00/26	2 322 000 000	82 686 934 488	2,81%
Ostatní / Others	3 052 200 000	703 151 123 750	0,43%
Celkem / Total	9 480 910 000	843 798 946 247	1,12%

Objem všech půjčených CP – posledních 12 měsíců / Volume of all securities lent - last 12 months



Top 5 půjčované emise dle počtu obchodů / Top 5 issues lent by number of transactions

ISIN	Počet zápůjčních obchodů Number of lending transactions	Počet mimoburzovních obchodů Number of OTC transactions	Podíl (%) Proportion (%)
CZ0001002547 - ST.DLUHOP. 5,70/24	2	270	0,74%
CZ0001004105 - ST.DLUHOP. VAR/27	3	82	3,66%
CZ0001004477 - ST.DLUHOP. 0,95/30	3	199	1,51%
CZ0001005870 - ST.DLUHOP. 1,25/25	2	293	0,68%
CZ0001005888 - ST.DLUHOP. 1,20/31	2	212	0,94%
CZ0001006233 - ST.DLUHOP. 1,75/32	4	313	1,28%
CZ0001006506 - ST.DLUHOP. 6,00/26	2	770	0,26%
Ostatní / Others	11	3 342	0,33%
Celkem / Total	29	5 481	0,53%

Počet všech zápůjčních obchodů – posledních 12 měsíců / Number of all lending transactions – last 12 months

