



**PŮJČOVÁNÍ CENNÝCH PAPÍRŮ 2022**  
**SECURITIES LENDING 2022**

**Duben / April**

CENTRÁLNÍ DEPOZITÁŘ CENNÝCH PAPÍRŮ, A.S.  
CENTRAL SECURITIES DEPOSITORY PRAGUE

## OBSAH / CONTENT

<b>PŮJČOVÁNÍ CP - AKCIE / SECURITIES LENDING - SHARES .....</b>	<b>3</b>
NEJVÍCE PŮJČOVANÉ EMISE DLE OBJEMU / MOST LENT ISSUES BY VOLUME .....	3
OBJEM PŮJČENÝCH CP / VOLUME OF SECURITIES LENT .....	4
OBJEM PŮJČENÝCH CP – POSLEDNÍCH 12 MĚSÍCŮ / VOLUME OF SECURITIES LENT – LAST 12 MONTHS.....	4
POČET ZÁPŮJČNÍCH OBCHODŮ / NUMBER OF LENDING TRANSACTIONS .....	5
POČET ZÁPŮJČNÍCH OBCHODŮ – POSLEDNÍCH 12 MĚSÍCŮ / NUMBER OF LENDING TRANSACTIONS – LAST 12 MONTHS.....	5
<b>PŮJČOVÁNÍ CP - STÁTNÍ DLUHOPISY / SECURITIES LENDING - GOVERNMENT BONDS.....</b>	<b>6</b>
NEJVÍCE PŮJČOVANÉ EMISE DLE OBJEMU / MOST LENT ISSUES BY VOLUME .....	6
TOP 5 PŮJČOVANÉ EMISE DLE OBJEMU / TOP 5 ISSUES LENT BY VOLUME .....	7
OBJEM VŠECH PŮJČENÝCH CP – POSLEDNÍCH 12 MĚSÍCŮ / VOLUME OF ALL SECURITIES LENT - LAST 12 MONTHS .....	7
TOP 5 PŮJČOVANÉ EMISE DLE POČTU OBCHODŮ / TOP 5 ISSUES LENT BY NUMBER OF TRANSACTIONS.....	8
POČET VŠECH ZÁPŮJČNÍCH OBCHODŮ – POSLEDNÍCH 12 MĚSÍCŮ / NUMBER OF ALL LENDING TRANSACTIONS – LAST 12 MONTHS .....	8

### **Poznámka:**

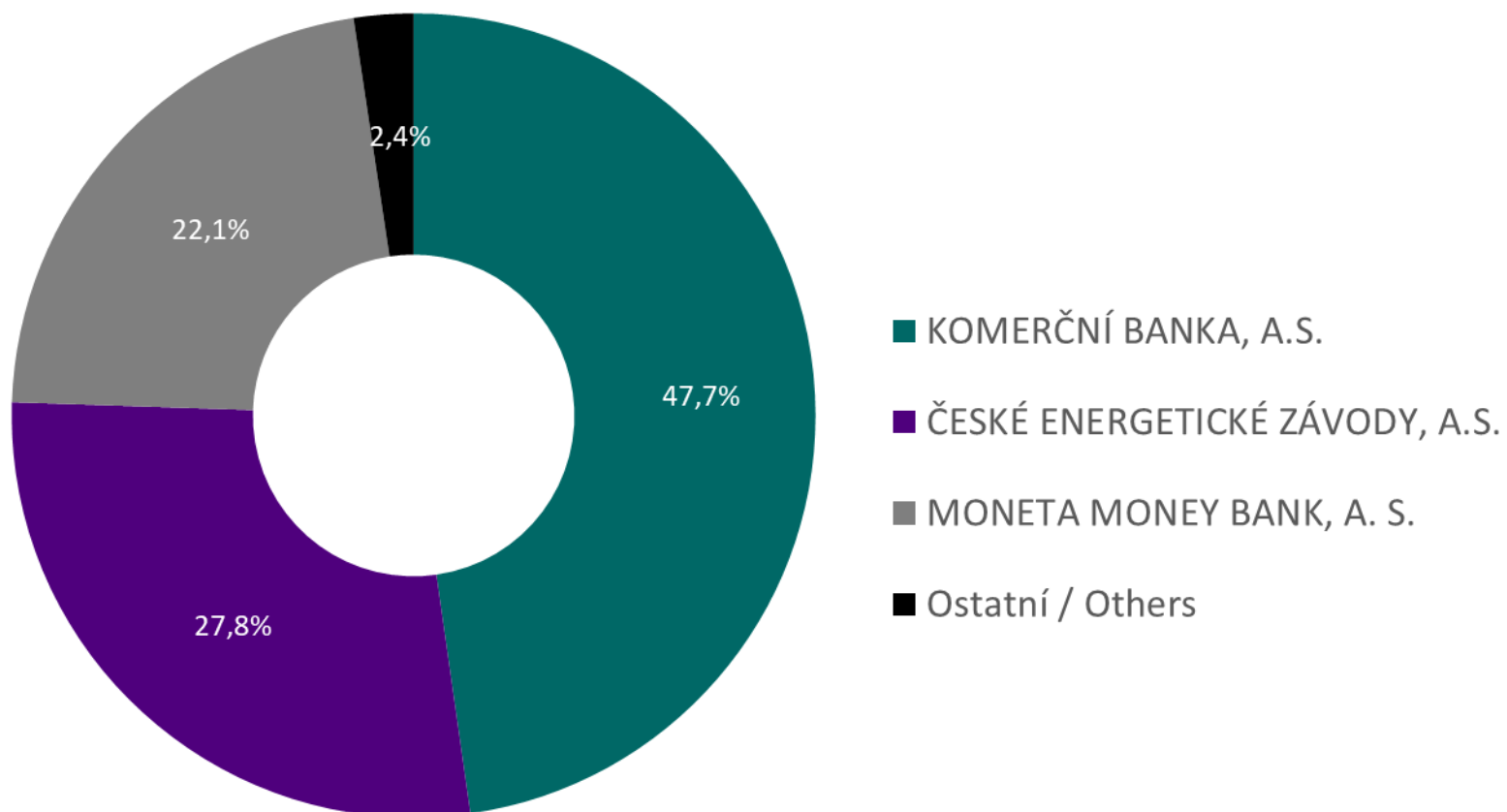
*Statistiky půjčování jsou založeny na výsledcích vypořádání v rámci vypořádacího systému UNIVYC s uvedením druhu obchodu SECL a SECB na kreditní straně převodu.*

### **Note:**

*The lending statistics are based on the results of settlement within the UNIVYC settlement system, indicating the type of trade SECL and SECB on the credit side of the transfer.*

## PŮJČOVÁNÍ CP - AKCIE / SECURITIES LENDING - SHARES

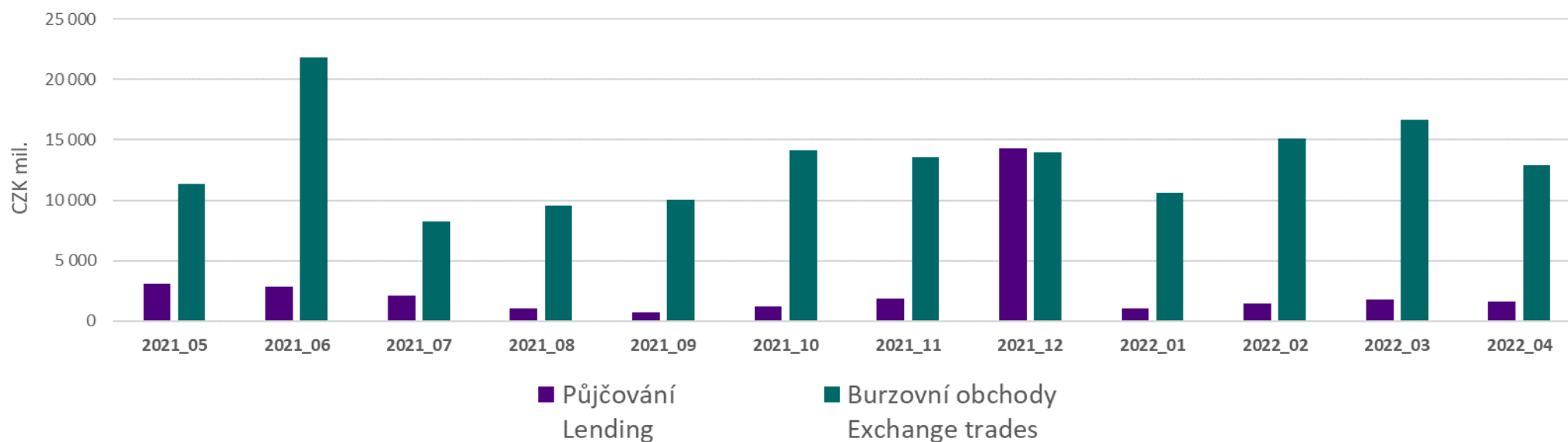
Nejvíce půjčované emise dle objemu / Most lent issues by volume



## Objem půjčených CP / Volume of securities lent

ISIN	Objem půjčených CP (Kč) Volume of securities lent (CZK)	Objem burzovních obchodů (Kč) Volume of exchange trades (CZK)	Podíl (%) Proportion (%)
AT0000652011 Erste Group Bank AG	3 777 000	3 363 928 390	0,11%
CS0008418869 PHILIP MORRIS ČR A.S.	19 230 460	114 138 900	16,85%
CZ0005112300 ČESKÉ ENERGETICKÉ ZÁVODY, A.S.	443 133 853	5 112 223 755	8,67%
CZ0008019106 KOMERČNÍ BANKA, A.S.	761 410 257	3 169 923 402	24,02%
CZ0008040318 MONETA MONEY BANK, A. S.	352 141 729	1 003 499 500	35,09%
CZ0009008942 Colt CZ Group SE	15 155 480	173 578 986	8,73%
<b>Celkem / Total</b>	<b>1 594 848 778</b>	<b>12 937 292 933</b>	<b>12,33%</b>

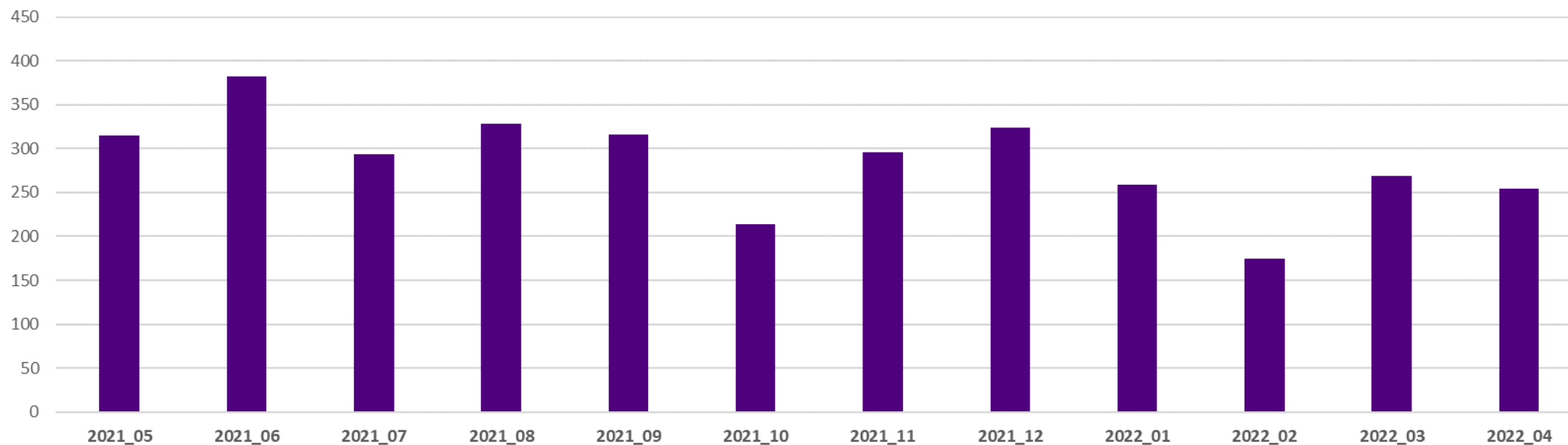
## Objem půjčených CP – posledních 12 měsíců / Volume of securities lent – last 12 months



## Počet zápůjčních obchodů / Number of lending transactions

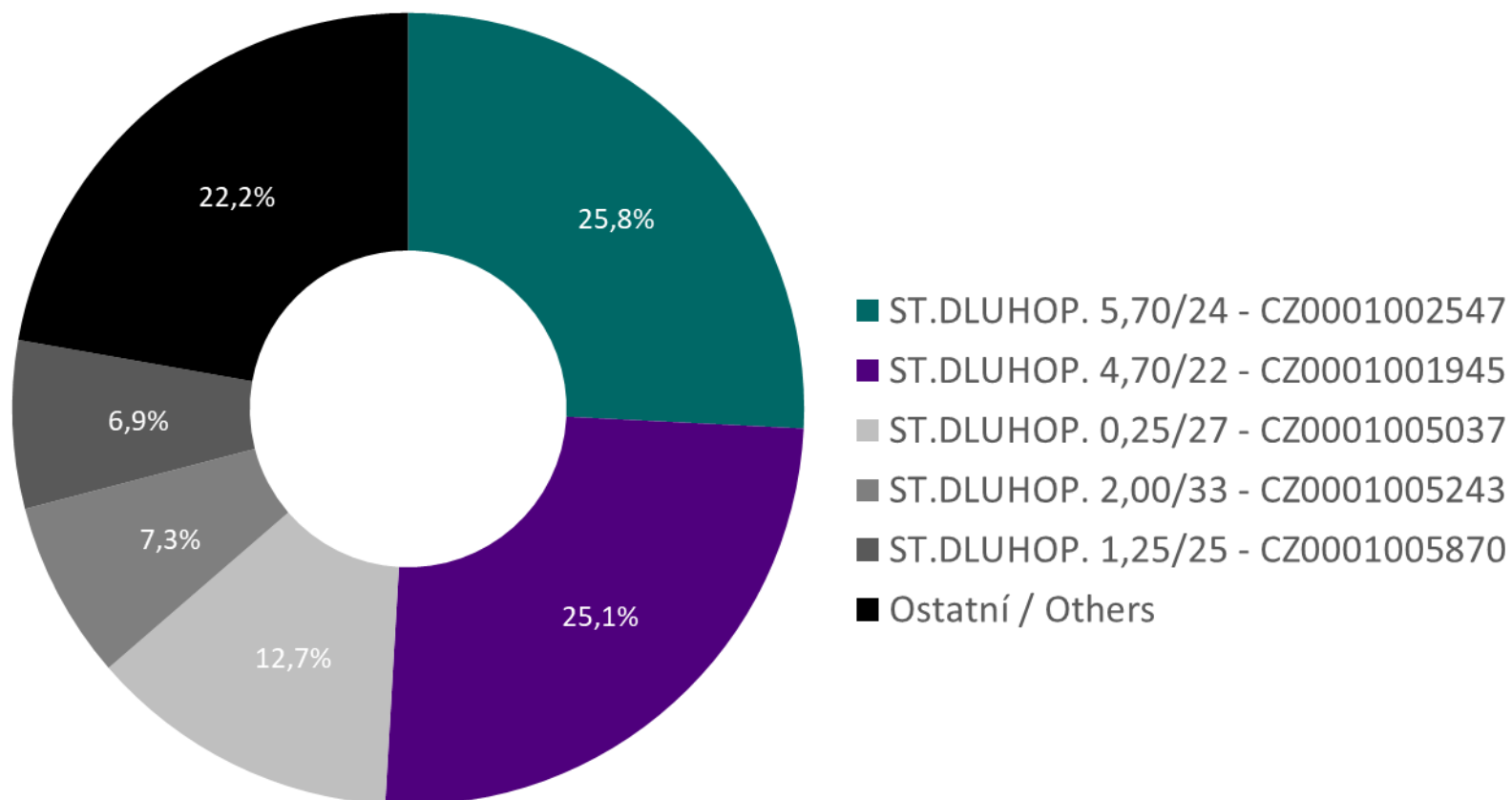
ISIN	Počet zápůjčních obchodů Number of lending transactions	Počet burzovních obchodů Number of exchange trades	Podíl (%) Proportion (%)
AT0000652011 Erste Group Bank AG	1	20 721	0,00%
CS0008418869 PHILIP MORRIS ČR A.S.	26	1 350	1,93%
CZ0005112300 ČESKÉ ENERGETICKÉ ZÁVODY, A.S.	77	21 346	0,36%
CZ0008019106 KOMERČNÍ BANKA, A.S.	101	20 384	0,50%
CZ0008040318 MONETA MONEY BANK, A. S.	45	9 330	0,48%
CZ0009008942 Colt CZ Group SE	4	2 869	0,14%
<b>Celkem / Total</b>	<b>254</b>	<b>76 000</b>	<b>0,33%</b>

## Počet zápůjčních obchodů – posledních 12 měsíců / Number of lending transactions – last 12 months



## PŮJČOVÁNÍ CP - STÁTNÍ DLUHOPISY / SECURITIES LENDING - GOVERNMENT BONDS

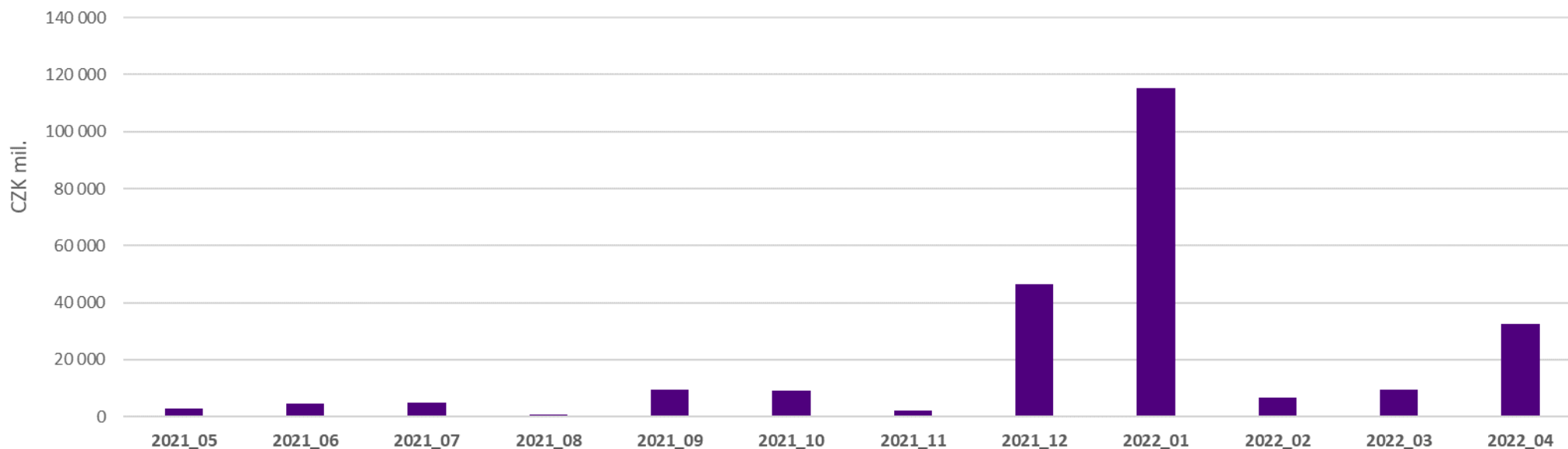
Nejvíce půjčované emise dle objemu / Most lent issues by volume



## Top 5 půjčované emise dle objemu / Top 5 issues lent by volume

ISIN	Objem půjčených CP (Kč) Volume of securities lent (CZK)	Objem mimoburzovních obchodů (Kč) Volume of OTC transactions (CZK)	Podíl (%) Proportion (%)
CZ0001001945 - ST.DLUHOP. 4,70/22	8 200 000 000	122 214 871 029	6,71%
CZ0001002547 - ST.DLUHOP. 5,70/24	8 411 680 000	61 614 942 851	13,65%
CZ0001005037 - ST.DLUHOP. 0,25/27	4 153 100 000	79 195 478 187	5,24%
CZ0001005243 - ST.DLUHOP. 2,00/33	2 375 000 000	18 919 428 021	12,55%
CZ0001005870 - ST.DLUHOP. 1,25/25	2 236 000 000	24 488 423 412	9,13%
Ostatní / Others	7 262 500 000	437 056 206 397	1,66%
<b>Celkem / Total</b>	<b>32 638 280 000</b>	<b>743 489 349 896</b>	<b>4,39%</b>

## Objem všech půjčených CP – posledních 12 měsíců / Volume of all securities lent - last 12 months



## Top 5 půjčované emise dle počtu obchodů / Top 5 issues lent by number of transactions

ISIN	Počet zápůjčních obchodů Number of lending transactions	Počet mimoburzovních obchodů Number of OTC transactions	Podíl (%) Proportion (%)
CZ0001002547 - ST.DLUHOP. 5,70/24	12	366	3,28%
CZ0001005037 - ST.DLUHOP. 0,25/27	9	429	2,10%
CZ0001005243 - ST.DLUHOP. 2,00/33	8	280	2,86%
CZ0001005870 - ST.DLUHOP. 1,25/25	11	258	4,26%
CZ0001006233 - ST.DLUHOP. 1,75/32	9	322	2,80%
Ostatní / Others	22	3 156	0,70%
<b>Celkem / Total</b>	<b>71</b>	<b>4 811</b>	<b>1,48%</b>

## Počet všech zápůjčních obchodů – posledních 12 měsíců / Number of all lending transactions – last 12 months

