

**PŮJČOVÁNÍ CENNÝCH PAPÍRŮ 2022**  
**SECURITIES LENDING 2022**  
**Březen / March**

CENTRÁLNÍ DEPOZITÁŘ CENNÝCH PAPÍRŮ, A.S.  
CENTRAL SECURITIES DEPOSITORY PRAGUE

## OBSAH / CONTENT

<b>PŮJČOVÁNÍ CP - AKCIE / SECURITIES LENDING - SHARES .....</b>	<b>3</b>
NEJVÍCE PŮJČOVANÉ EMISE DLE OBJEMU / MOST LENT ISSUES BY VOLUME .....	3
OBJEM PŮJČENÝCH CP / VOLUME OF SECURITIES LENT .....	4
OBJEM PŮJČENÝCH CP – POSLEDNÍCH 12 MĚSÍCŮ / VOLUME OF SECURITIES LENT – LAST 12 MONTHS.....	4
POČET ZÁPŮJČNÍCH OBCHODŮ / NUMBER OF LENDING TRANSACTIONS .....	5
POČET ZÁPŮJČNÍCH OBCHODŮ – POSLEDNÍCH 12 MĚSÍCŮ / NUMBER OF LENDING TRANSACTIONS – LAST 12 MONTHS.....	5
<b>PŮJČOVÁNÍ CP - STÁTNÍ DLUHOPISY / SECURITIES LENDING - GOVERNMENT BONDS.....</b>	<b>6</b>
NEJVÍCE PŮJČOVANÉ EMISE DLE OBJEMU / MOST LENT ISSUES BY VOLUME .....	6
TOP 5 PŮJČOVANÉ EMISE DLE OBJEMU / TOP 5 ISSUES LENT BY VOLUME .....	7
OBJEM VŠECH PŮJČENÝCH CP – POSLEDNÍCH 12 MĚSÍCŮ / VOLUME OF ALL SECURITIES LENT - LAST 12 MONTHS .....	7
TOP 5 PŮJČOVANÉ EMISE DLE POČTU OBCHODŮ / TOP 5 ISSUES LENT BY NUMBER OF TRANSACTIONS.....	8
POČET VŠECH ZÁPŮJČNÍCH OBCHODŮ – POSLEDNÍCH 12 MĚSÍCŮ / NUMBER OF ALL LENDING TRANSACTIONS – LAST 12 MONTHS .....	8

### **Poznámka:**

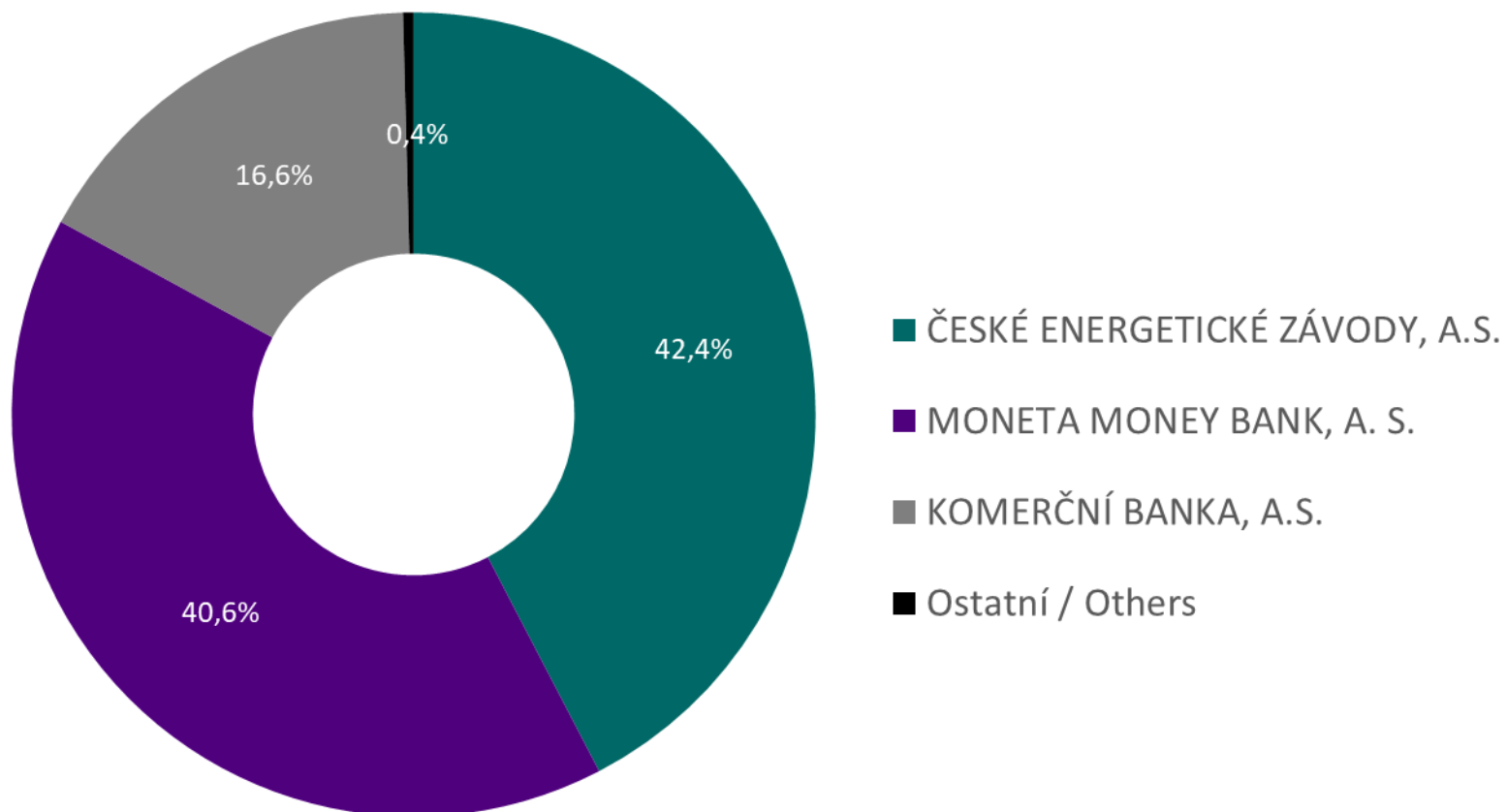
*Statistiky půjčování jsou založeny na výsledcích vypořádání v rámci vypořádacího systému UNIVYC s uvedením druhu obchodu SECL a SECB na kreditní straně převodu.*

### **Note:**

*The lending statistics are based on the results of settlement within the UNIVYC settlement system, indicating the type of trade SECL and SECB on the credit side of the transfer.*

## PŮJČOVÁNÍ CP - AKCIE / SECURITIES LENDING - SHARES

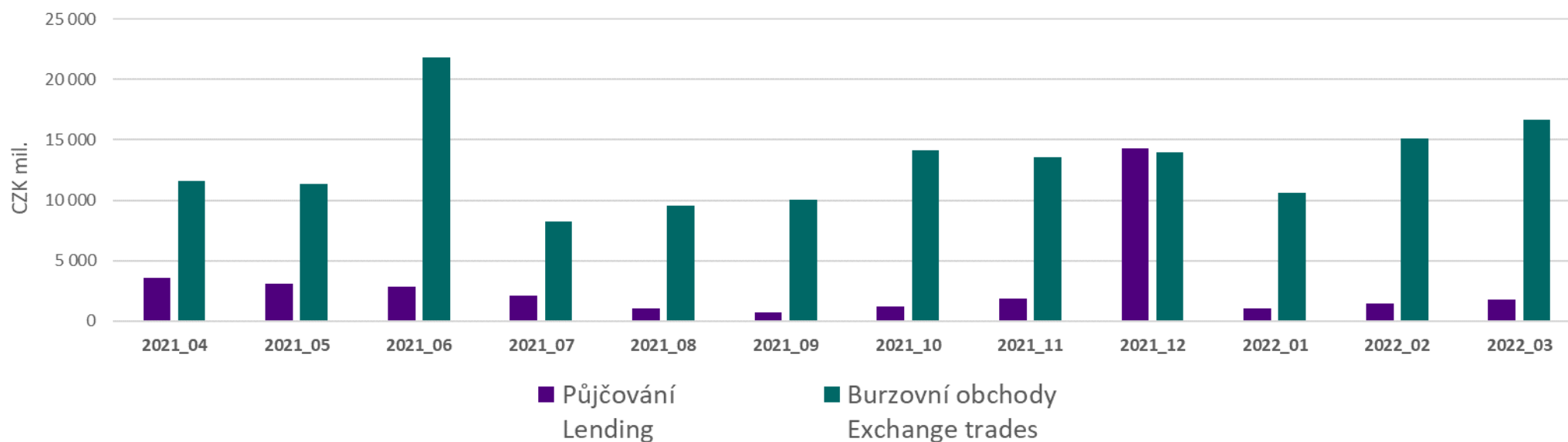
Nejvíce půjčované emise dle objemu / Most lent issues by volume



## Objem půjčených CP / Volume of securities lent

ISIN	Objem půjčených CP (Kč) Volume of securities lent (CZK)	Objem burzovních obchodů (Kč) Volume of exchange trades (CZK)	Podíl (%) Proportion (%)
CS0008418869 PHILIP MORRIS ČR A.S.	3 253 260	327 415 460	0,99%
CZ0005112300 ČESKÉ ENERGETICKÉ ZÁVODY, A.S.	767 771 987	7 380 084 195	10,40%
CZ0008019106 KOMERČNÍ BANKA, A.S.	301 271 894	6 869 913 377	4,39%
CZ0008040318 MONETA MONEY BANK, A. S.	735 581 160	1 546 249 517	47,57%
CZ0009000121 KOFOLA ČESKOSLOVENSKO A.S.	618 000	32 799 000	1,88%
CZ0009008942 Colt CZ Group SE	3 795 376	498 197 096	0,76%
<b>Celkem / Total</b>	<b>1 812 291 676</b>	<b>16 654 658 644</b>	<b>10,88%</b>

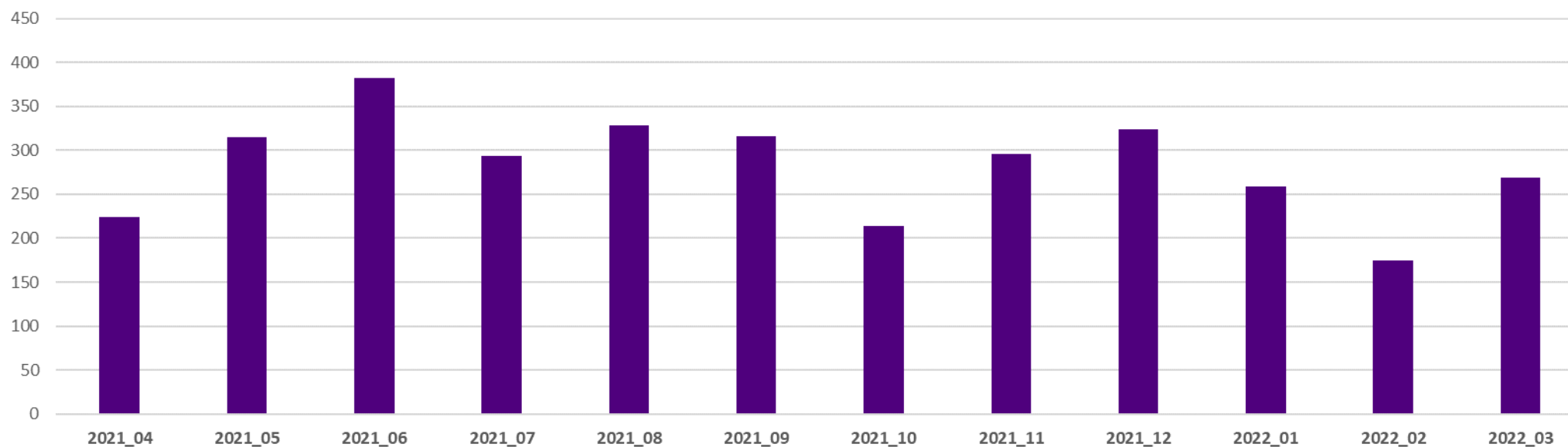
## Objem půjčených CP – posledních 12 měsíců / Volume of securities lent – last 12 months



## Počet zápůjčních obchodů / Number of lending transactions

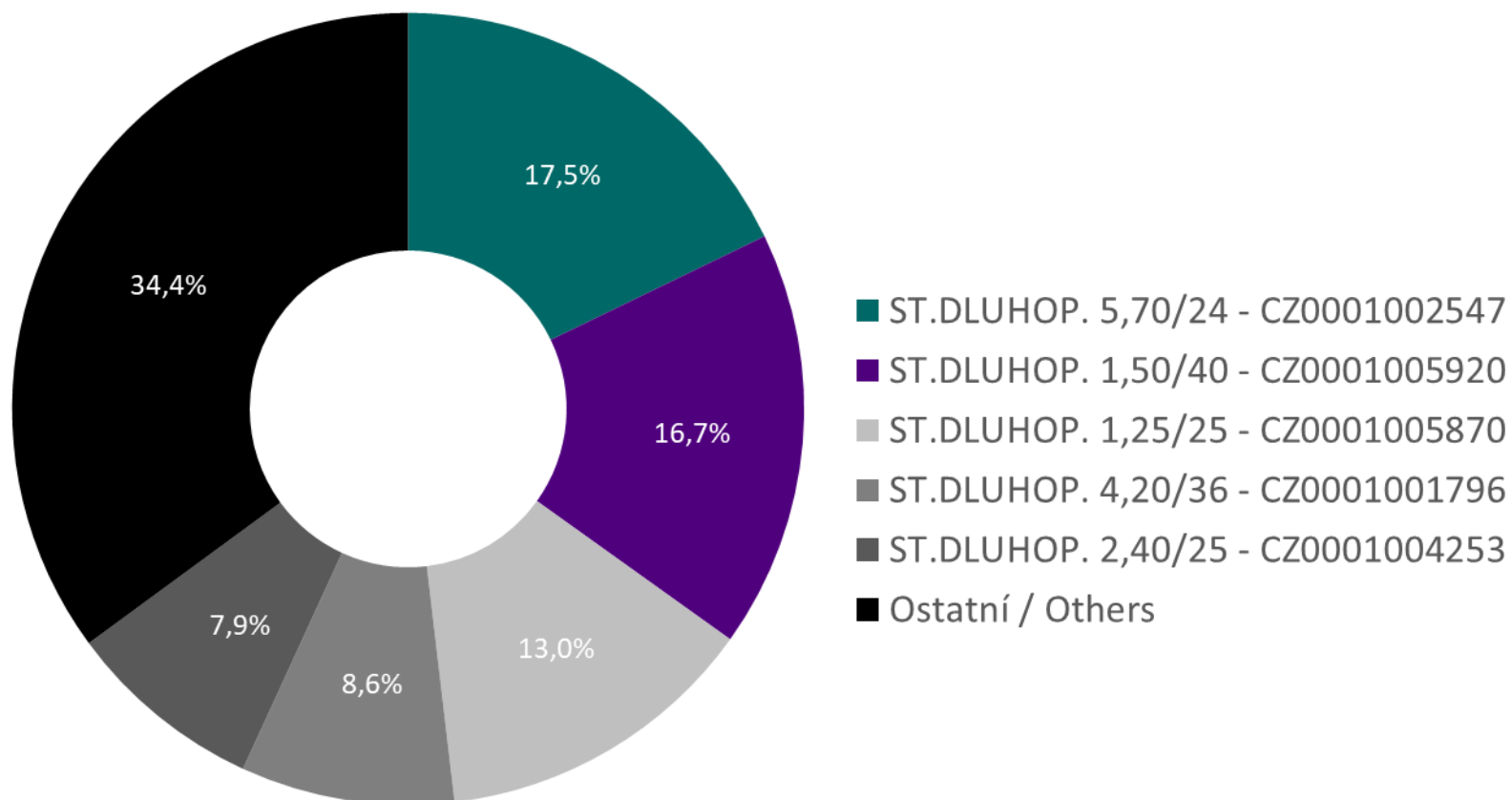
ISIN	Počet zápůjčních obchodů Number of lending transactions	Počet burzovních obchodů Number of exchange trades	Podíl (%) Proportion (%)
CS0008418869 PHILIP MORRIS ČR A.S.	15	3 107	0,48%
CZ0005112300 ČESKÉ ENERGETICKÉ ZÁVODY, A.S.	93	33 226	0,28%
CZ0008019106 KOMERČNÍ BANKA, A.S.	100	42 808	0,23%
CZ0008040318 MONETA MONEY BANK, A. S.	55	14 808	0,37%
CZ0009000121 KOFOLA ČESKOSLOVENSKO A.S.	2	1 334	0,15%
CZ0009008942 Colt CZ Group SE	4	5 955	0,07%
<b>Celkem / Total</b>	<b>269</b>	<b>101 238</b>	<b>0,27%</b>

## Počet zápůjčních obchodů – posledních 12 měsíců / Number of lending transactions – last 12 months



## PŮJČOVÁNÍ CP - STÁTNÍ DLUHOPISY / SECURITIES LENDING - GOVERNMENT BONDS

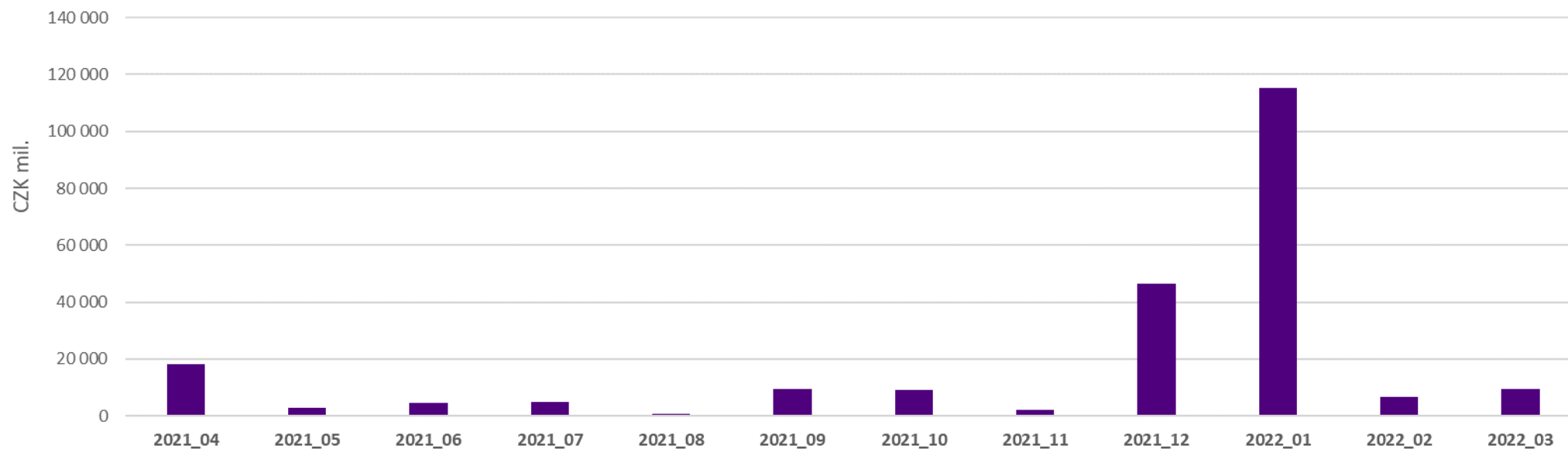
Nejvíce půjčované emise dle objemu / Most lent issues by volume



## Top 5 půjčované emise dle objemu / Top 5 issues lent by volume

ISIN	Objem půjčených CP (Kč) Volume of securities lent (CZK)	Objem mimoburzovních obchodů (Kč) Volume of OTC transactions (CZK)	Podíl (%) Proportion (%)
CZ0001001796 - ST.DLUHOP. 4,20/36	800 000 000	68 530 903 403	1,17%
CZ0001002547 - ST.DLUHOP. 5,70/24	1 634 700 000	44 740 698 805	3,65%
CZ0001004253 - ST.DLUHOP. 2,40/25	740 710 000	79 061 735 120	0,94%
CZ0001005870 - ST.DLUHOP. 1,25/25	1 215 000 000	51 594 618 642	2,35%
CZ0001005920 - ST.DLUHOP. 1,50/40	1 565 400 000	20 462 107 669	7,65%
Ostatní / Others	3 398 200 000	657 439 468 786	0,52%
<b>Celkem / Total</b>	<b>9 354 010 000</b>	<b>921 829 532 425</b>	<b>1,01%</b>

## Objem všech půjčených CP – posledních 12 měsíců / Volume of all securities lent - last 12 months



## Top 5 půjčované emise dle počtu obchodů / Top 5 issues lent by number of transactions

ISIN	Počet zápůjčních obchodů Number of lending transactions	Počet mimoburzovních obchodů Number of OTC transactions	Podíl (%) Proportion (%)
CZ0001002547 - ST.DLUHOP. 5,70/24	6	319	1,88%
CZ0001004253 - ST.DLUHOP. 2,40/25	6	372	1,61%
CZ0001004477 - ST.DLUHOP. 0,95/30	5	269	1,86%
CZ0001005375 - ST.DLUHOP. 2,75/29	6	363	1,65%
CZ0001005870 - ST.DLUHOP. 1,25/25	5	512	0,98%
CZ0001005920 - ST.DLUHOP. 1,50/40	8	334	2,40%
Ostatní / Others	27	4 456	0,61%
<b>Celkem / Total</b>	<b>63</b>	<b>6 625</b>	<b>0,95%</b>

## Počet všech zápůjčních obchodů – posledních 12 měsíců / Number of all lending transactions – last 12 months

