



**Centrální depozitář
cenných papírů**

Půjčování cenných papírů 2026

Březen

Centrální depozitář cenných papírů Praha, a. s.

Obsah

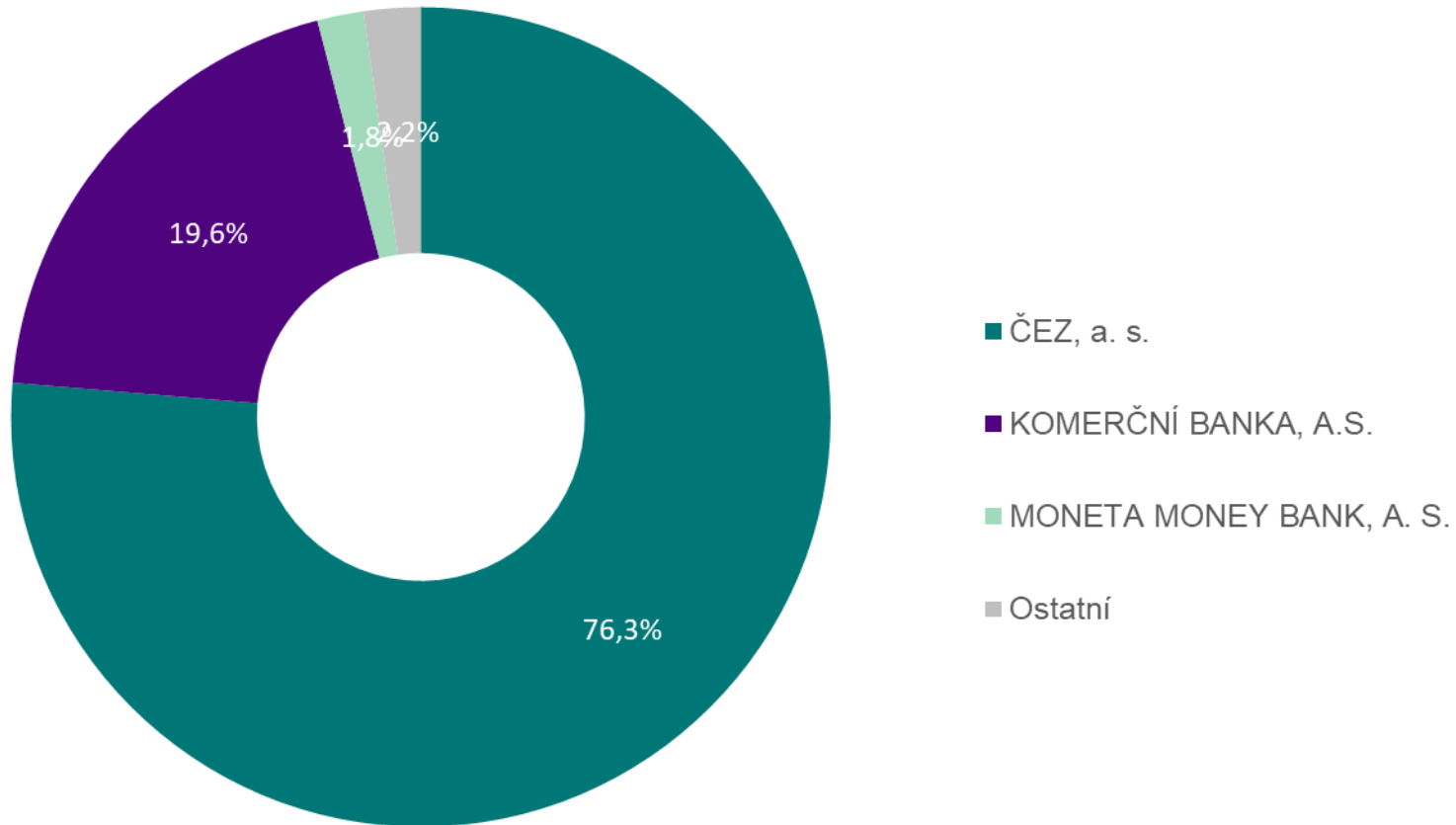
PŮJČOVÁNÍ CP - AKCIE	3
Nejvíce půjčované emise dle objemu	3
Objem půjčených CP	4
Objem půjčených CP – posledních 12 měsíců	4
Počet zápůjčních obchodů	5
Počet zápůjčních obchodů – posledních 12 měsíců	5
<hr/>	
PŮJČOVÁNÍ CP - STÁTNÍ DLUHOPISY	6
Nejvíce půjčované emise dle objemu	6
Top 5 půjčované emise dle objemu	6
Objem všech půjčených CP – posledních 12 měsíců	7
Top 5 půjčované emise dle počtu obchodů	8
Počet všech zápůjčních obchodů – posledních 12 měsíců	8

Poznámka:

Statistiky půjčování jsou založeny na výsledcích vypořádání v rámci vypořádacího systému UNIVYC s uvedením druhu obchodu SECL a SECB na kreditní straně převodu.

PŮJČOVÁNÍ CP – AKCIE

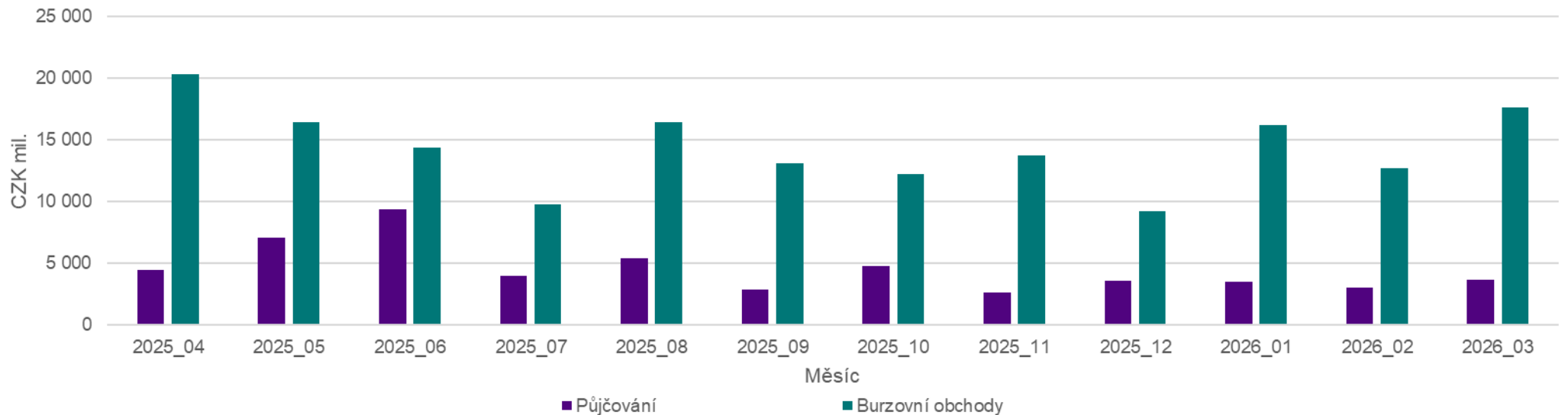
Nejvíce půjčované emise dle objemu



Objem půjčených CP

ISIN	Objem půjčených CP (Kč)	Objem burzovních obchodů (Kč)	Podíl (%)
AT0000652011 Erste Group Bank AG	34 123 435	3 127 006 758	1,09%
AT0000908504 VIENNA INSURANCE GROUP AG	1 331 560	172 744 030	0,77%
CS0008418869 PHILIP MORRIS ČR A.S.	2 037 000	87 076 160	2,34%
CZ0005112300 ČEZ, a. s.	2 780 631 466	5 358 809 609	51,89%
CZ0008019106 KOMERČNÍ BANKA, A.S.	713 950 088	4 834 214 162	14,77%
CZ0008040318 MONETA MONEY BANK, A. S.	66 509 983	2 175 205 812	3,06%
CZ0009000121 KOFOLA ČESKOSLOVENSKO A.S.	2 257 197	26 979 930	8,37%
CZ0009008942 Colt CZ Group SE	27 187 614	631 747 919	4,30%
CZ1008000310 Doosan Škoda Power a.s.	14 468 290	57 667 475	25,09%
NL0015073TS8 CSG N.V.	197 060	1 167 838 064	0,02%
PLPKN0000018 ORLEN	4 416	10 939 755	0,04%
SE0000113250 SKANSKA	1 012	13 166	7,69%
Celkem	3 642 699 120	17 650 242 840	20,64%

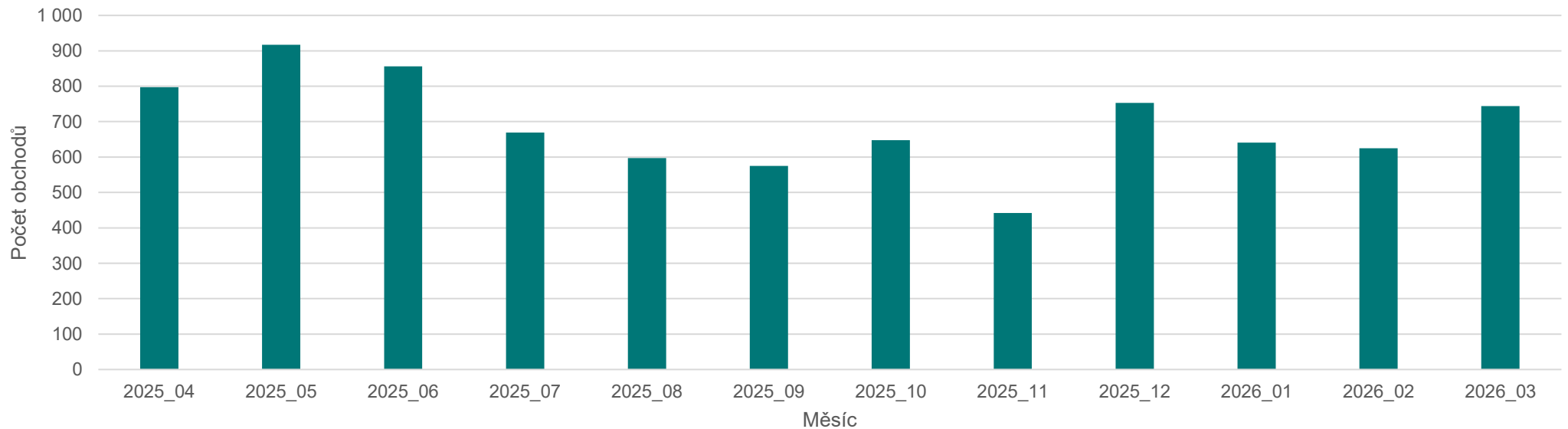
Objem půjčených CP – posledních 12 měsíců



Počet zápůjčních obchodů

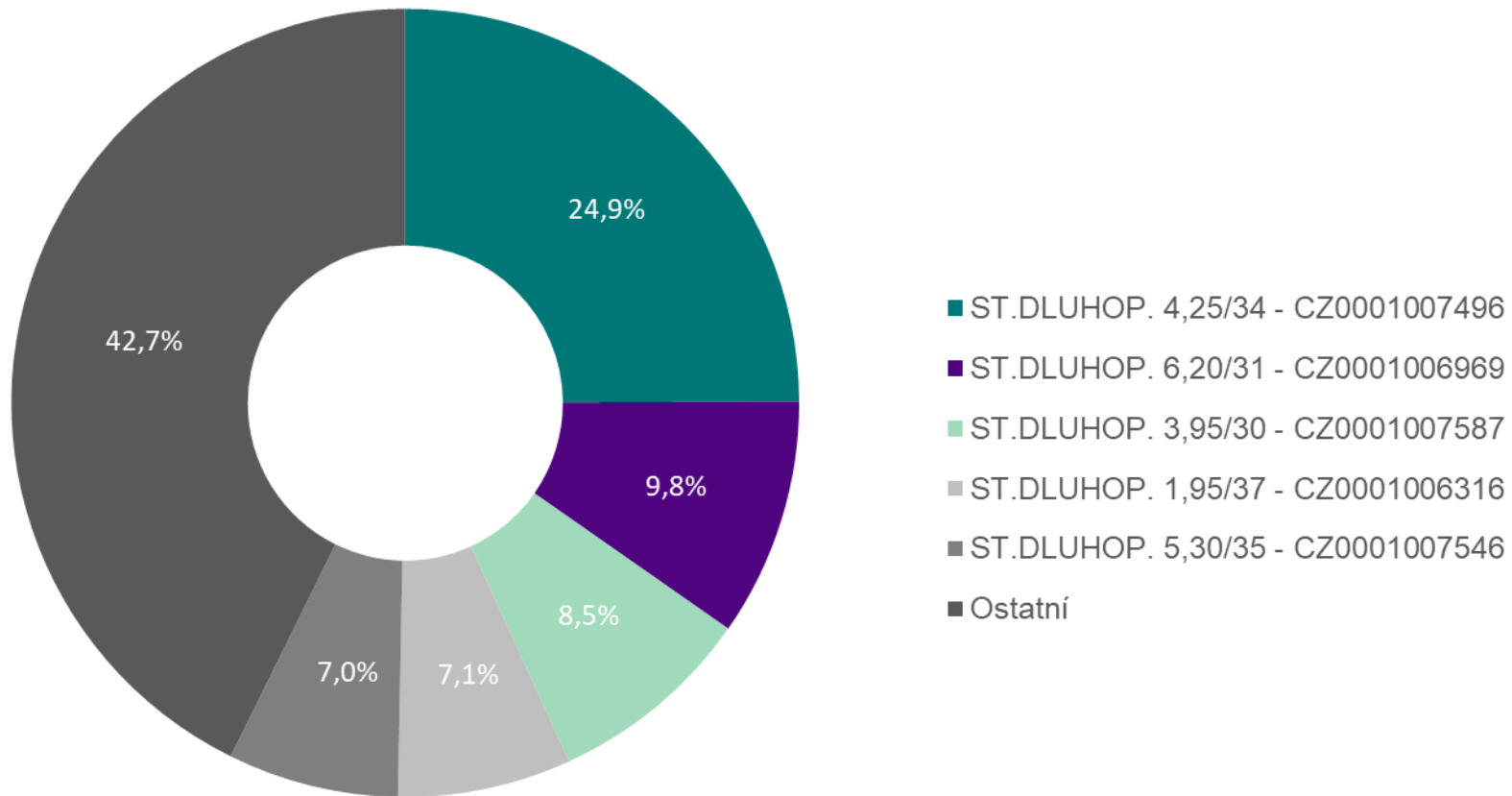
ISIN	Počet zápůjčních obchodů	Počet burzovních obchodů	Podíl (%)
AT0000652011 Erste Group Bank AG	20	14 438	0,14%
AT0000908504 VIENNA INSURANCE GROUP AG	5	1 894	0,26%
CS0008418869 PHILIP MORRIS ČR A.S.	3	1 281	0,23%
CZ0005112300 ČEZ, a. s.	358	21 198	1,69%
CZ0008019106 KOMERČNÍ BANKA, A.S.	190	31 155	0,61%
CZ0008040318 MONETA MONEY BANK, A. S.	70	26 923	0,26%
CZ0009000121 KOFOLA ČESKOSLOVENSKO A.S.	1	2 309	0,04%
CZ0009008942 Colt CZ Group SE	45	8 081	0,56%
CZ1008000310 Doosan Škoda Power a.s.	40	2 392	1,67%
NL0015073TS8 CSG N.V.	8	11 844	0,07%
PLPKN0000018 ORLEN	2	148	1,35%
SE0000113250 SKANSKA	2	3	66,67%
Celkem	744	121 666	0,61%

Počet zápůjčních obchodů – posledních 12 měsíců



PŮJČOVÁNÍ CP – STÁTNÍ DLUHOPISY

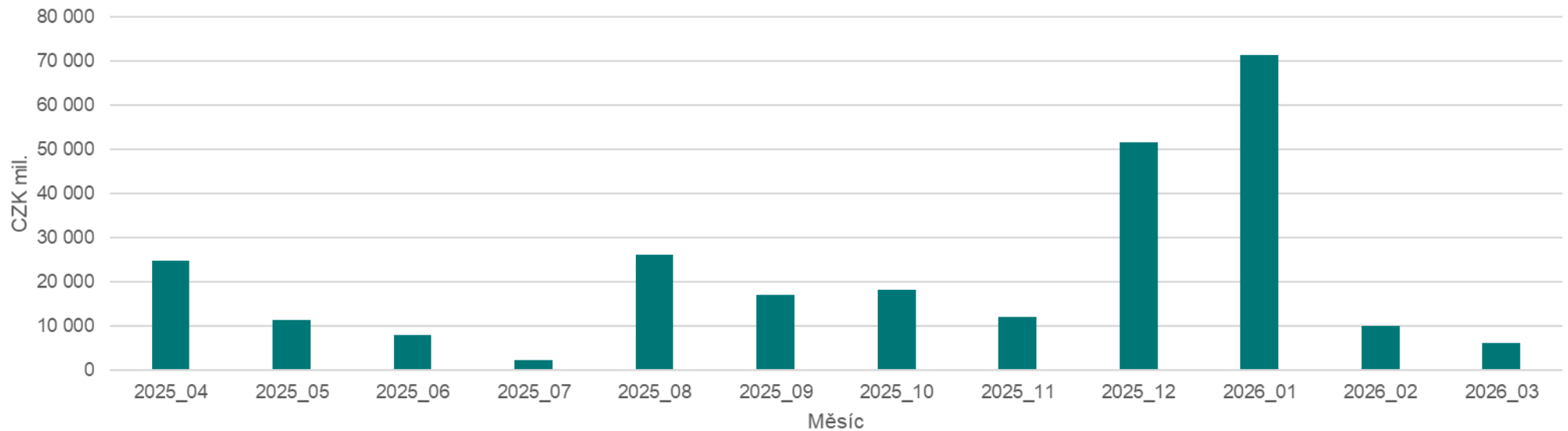
Nejvíce půjčované emise dle objemu



Top 5 půjčované emise dle objemu

ISIN	Objem půjčených CP (Kč)	Objem mimoburzovních obchodů (Kč)	Podíl (%)
CZ0001006316 - ST.DLUHOP. 1,95/37	429 500 000	42 959 783 398	1,00%
CZ0001006969 - ST.DLUHOP. 6,20/31	588 100 000	70 935 021 592	0,83%
CZ0001007496 - ST.DLUHOP. 4,25/34	1 502 000 000	52 302 620 699	2,87%
CZ0001007546 - ST.DLUHOP. 5,30/35	422 500 000	79 122 464 769	0,53%
CZ0001007587 - ST.DLUHOP. 3,95/30	510 000 000	4 155 567 897	12,27%
Ostatní	2 571 390 000	1 073 340 198 977	0,24%
Celkem	6 023 490 000	1 322 815 657 332	0,46%

Objem všech půjčených CP – posledních 12 měsíců



Top 5 půjčované emise dle počtu obchodů

ISIN	Počet zápůjčních obchodů	Počet mimoburzovních obchodů	Podíl (%)
CZ0001006316 - ST.DLUHOP. 1,95/37	4	393	1,02%
CZ0001006969 - ST.DLUHOP. 6,20/31	7	576	1,22%
CZ0001007355 - ST.DLUHOP. 3,60/36	6	1 042	0,58%
CZ0001007397 - ST.DLUHOP. 4,00/44	9	401	2,24%
CZ0001007496 - ST.DLUHOP. 4,25/34	9	429	2,10%
Ostatní	21	6 221	0,34%
Celkem	56	9 062	0,62%

Počet všech zápůjčních obchodů – posledních 12 měsíců

