



**Centrální depozitář
cenných papírů**

Půjčování cenných papírů 2026

Únor

Centrální depozitář cenných papírů Praha, a. s.

Obsah

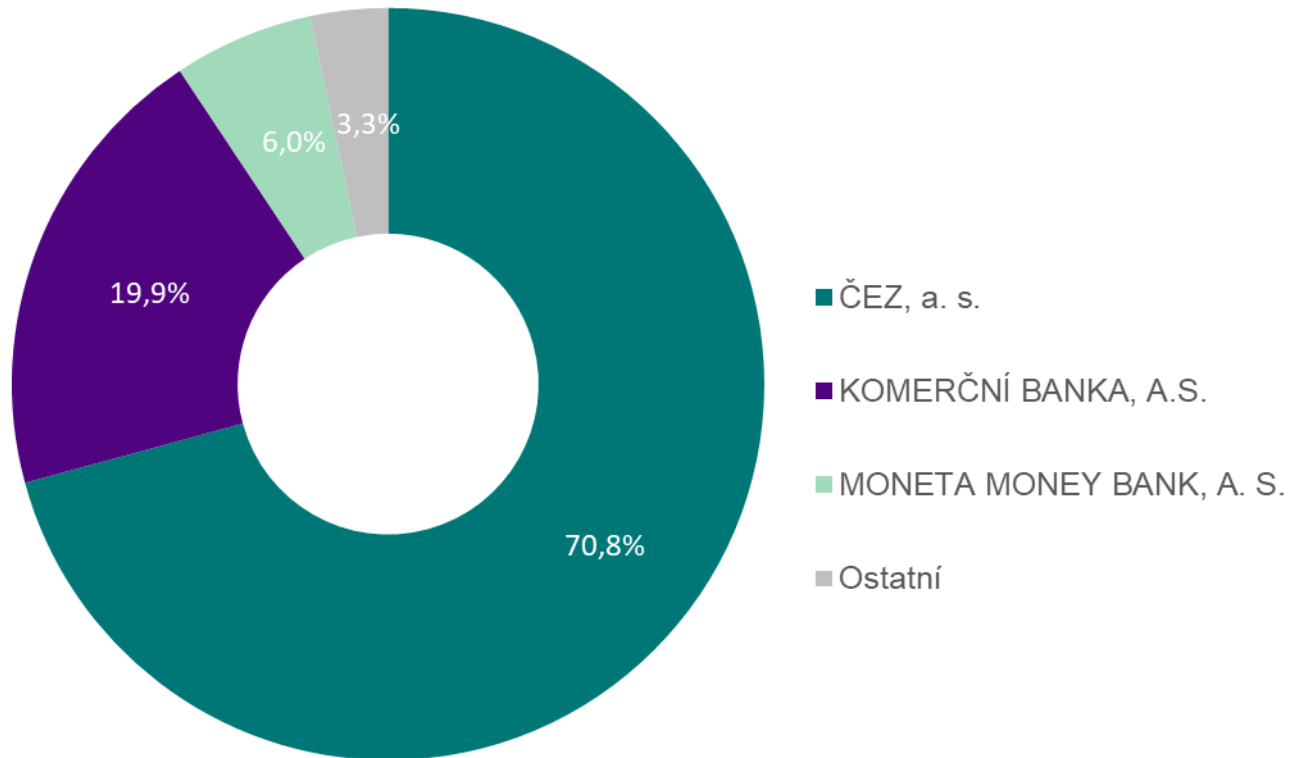
PŮJČOVÁNÍ CP - AKCIE	3
Nejvíce půjčované emise dle objemu	3
Objem půjčených CP	4
Objem půjčených CP – posledních 12 měsíců	4
Počet zápůjčních obchodů	5
Počet zápůjčních obchodů – posledních 12 měsíců	5
<hr/>	
PŮJČOVÁNÍ CP - STÁTNÍ DLUHOPISY	6
Nejvíce půjčované emise dle objemu	6
Top 5 půjčované emise dle objemu	6
Objem všech půjčených CP – posledních 12 měsíců	7
Top 5 půjčované emise dle počtu obchodů	8
Počet všech zápůjčních obchodů – posledních 12 měsíců	8

Poznámka:

Statistiky půjčování jsou založeny na výsledcích vypořádání v rámci vypořádacího systému UNIVYC s uvedením druhu obchodu SECL a SECB na kreditní straně převodu.

PŮJČOVÁNÍ CP – AKCIE

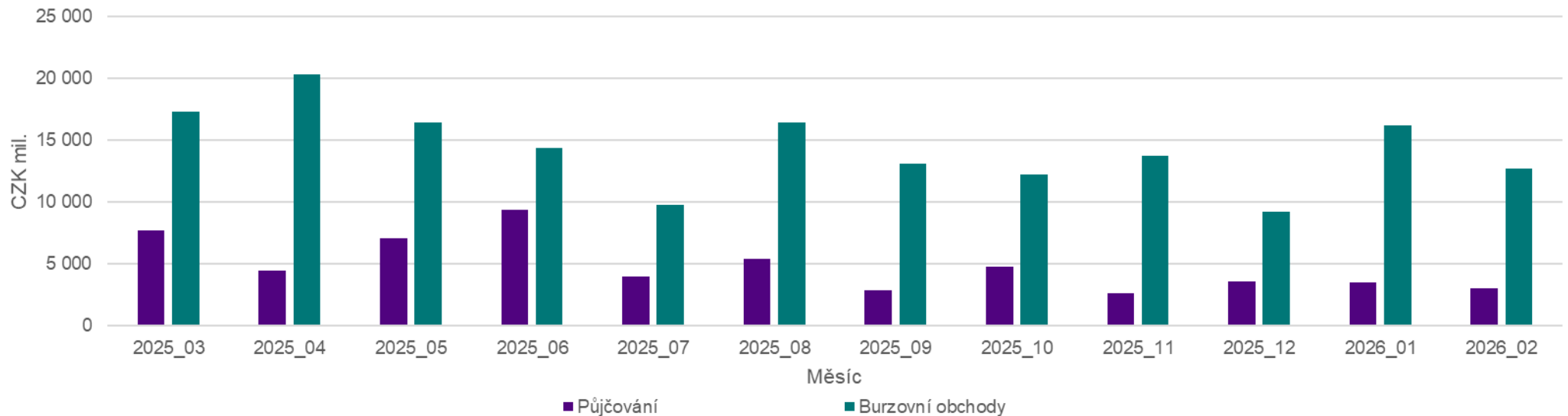
Nejvíce půjčované emise dle objemu



Objem půjčených CP

ISIN	Objem půjčených CP (Kč)	Objem burzovních obchodů (Kč)	Podíl (%)
AT0000652011 Erste Group Bank AG	13 955 791	1 904 061 035	0,73%
AT0000908504 VIENNA INSURANCE GROUP AG	12 549 820	95 880 250	13,09%
CZ0005112300 ČEZ, a. s.	2 134 383 422	4 168 958 895	51,20%
CZ0005135970 Primoco UAV SE	1 944 000	28 060 125	6,93%
CZ0008019106 KOMERČNÍ BANKA, A.S.	599 917 130	3 974 977 144	15,09%
CZ0008040318 MONETA MONEY BANK, A. S.	181 361 652	1 804 207 267	10,05%
CZ0009000121 KOFOLA ČESKOSLOVENSKO A.S.	299 952	23 511 598	1,28%
CZ0009008942 Colt CZ Group SE	32 405 756	616 350 154	5,26%
CZ1008000310 Doosan Škoda Power a.s.	37 436 646	83 850 958	44,65%
DE000ENAG999 E.ON SE	45 370	960 160	4,73%
NL00150006R6 CTP N.V.	1 544 115	8 524 742	18,11%
PLPKN0000018 ORLEN	16 448	4 562 621	0,36%
Celkem	3 015 860 101	12 713 904 948	23,72%

Objem půjčených CP – posledních 12 měsíců

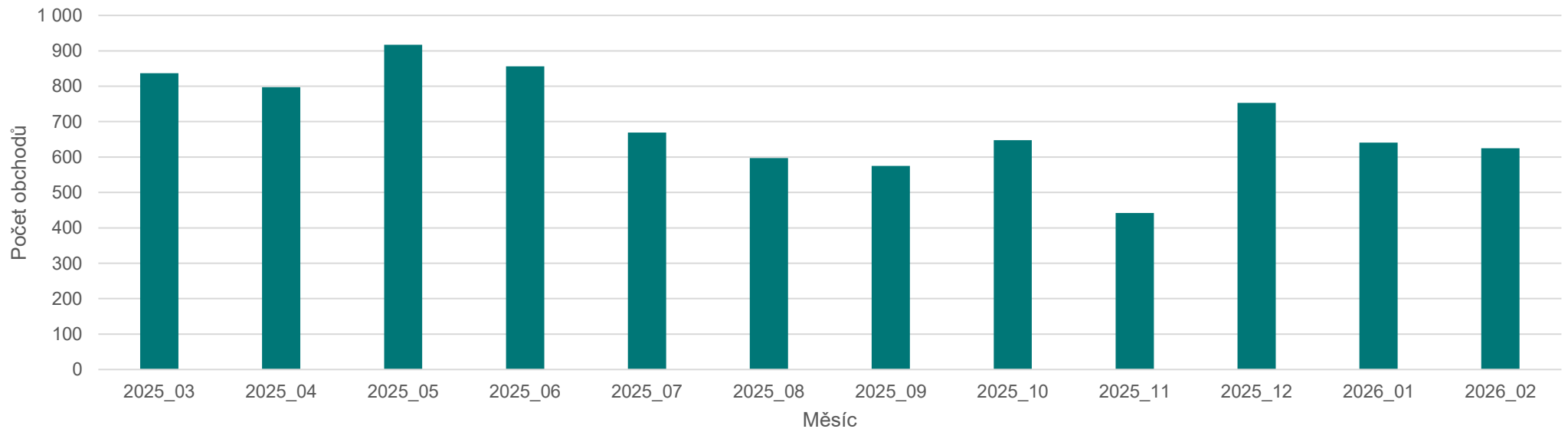




Počet zápůjčních obchodů

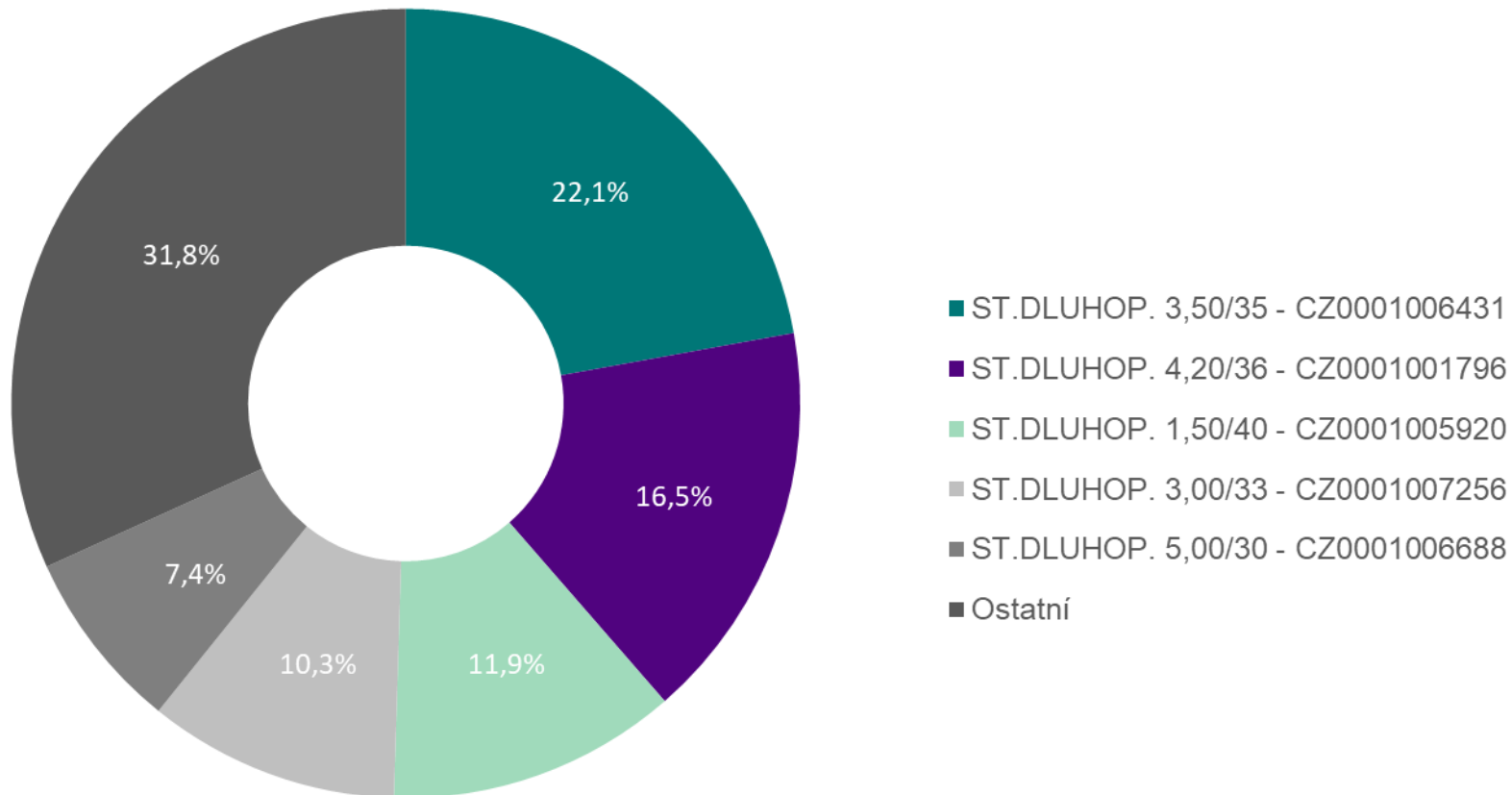
ISIN	Počet zápůjčních obchodů	Počet burzovních obchodů	Podíl (%)
AT0000652011 Erste Group Bank AG	10	8 176	0,12%
CS0008418869 PHILIP MORRIS ČR A.S.	18	1 570	1,15%
CZ0005112300 ČEZ, a. s.	252	23 164	1,09%
CZ0005135970 Primoco UAV SE	1	432	0,23%
CZ0008019106 KOMERČNÍ BANKA, A.S.	120	22 604	0,53%
CZ0008040318 MONETA MONEY BANK, A. S.	105	19 612	0,54%
CZ0009000121 KOFOLA ČESKOSLOVENSKO A.S.	11	2 025	0,54%
CZ0009008942 Colt CZ Group SE	43	8 253	0,52%
CZ1008000310 Doosan Škoda Power a.s.	53	2 956	1,79%
DE000ENAG999 E.ON SE	2	115	1,74%
NL00150006R6 CTP N.V.	2	103	1,94%
PLPKN0000018 ORLEN	8	94	8,51%
Celkem	625	89 104	0,70%

Počet zápůjčních obchodů – posledních 12 měsíců



PŮJČOVÁNÍ CP – STÁTNÍ DLUHOPISY

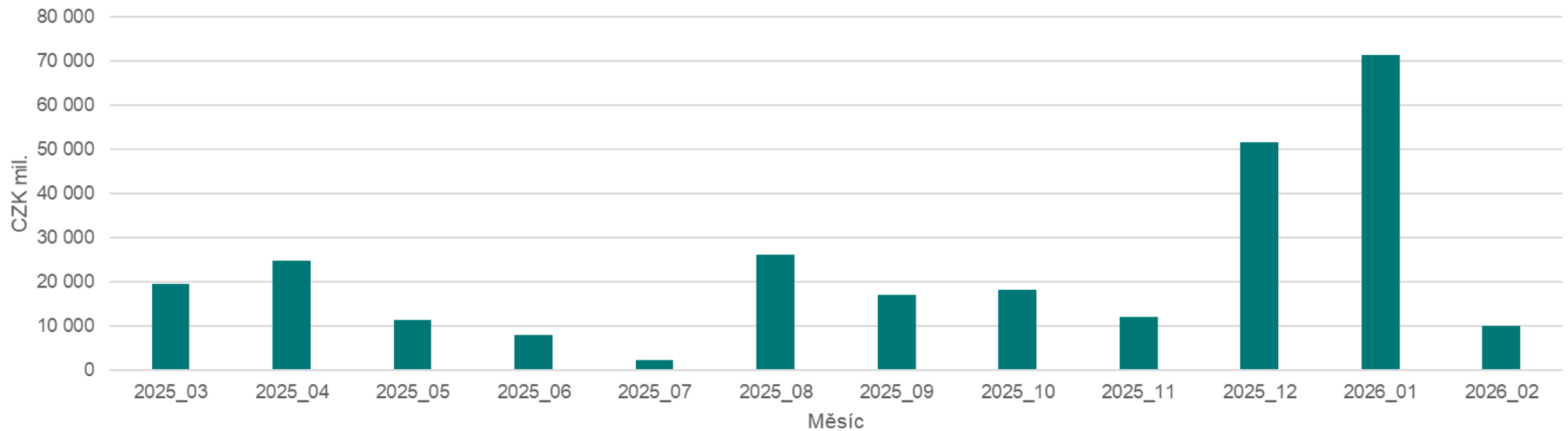
Nejvíce půjčované emise dle objemu



Top 5 půjčované emise dle objemu

ISIN	Objem půjčených CP (Kč)	Objem mimoburzovních obchodů (Kč)	Podíl (%)
CZ0001001796 - ST.DLUHOP. 4,20/36	1 633 000 000	31 091 096 877	5,25%
CZ0001005920 - ST.DLUHOP. 1,50/40	1 179 020 000	30 431 835 188	3,87%
CZ0001006431 - ST.DLUHOP. 3,50/35	2 196 690 000	102 472 784 369	2,14%
CZ0001006688 - ST.DLUHOP. 5,00/30	737 000 000	59 100 468 395	1,25%
CZ0001007256 - ST.DLUHOP. 3,00/33	1 023 000 000	83 138 932 364	1,23%
Ostatní	3 153 680 000	1 078 572 164 391	0,29%
Celkem	9 922 390 000	1 384 807 281 584	0,72%

Objem všech půjčených CP – posledních 12 měsíců



Top 5 půjčované emise dle počtu obchodů

ISIN	Počet zápůjčních obchodů	Počet mimoburzovních obchodů	Podíl (%)
CZ0001001796 - ST.DLUHOP. 4,20/36	6	196	3,06%
CZ0001005375 - ST.DLUHOP. 2,75/29	8	295	2,71%
CZ0001006431 - ST.DLUHOP. 3,50/35	6	543	1,10%
CZ0001007025 - ST.DLUHOP. 5,75/29	5	345	1,45%
CZ0001007355 - ST.DLUHOP. 3,60/36	9	555	1,62%
Ostatní	28	4 838	0,58%
Celkem	62	6 772	0,92%

Počet všech zápůjčních obchodů – posledních 12 měsíců

