

PŮJČOVÁNÍ CENNÝCH PAPÍRŮ 2023

Srpen

CENTRÁLNÍ DEPOZITÁŘ CENNÝCH PAPÍRŮ, A.S.

OBSAH / CONTENT

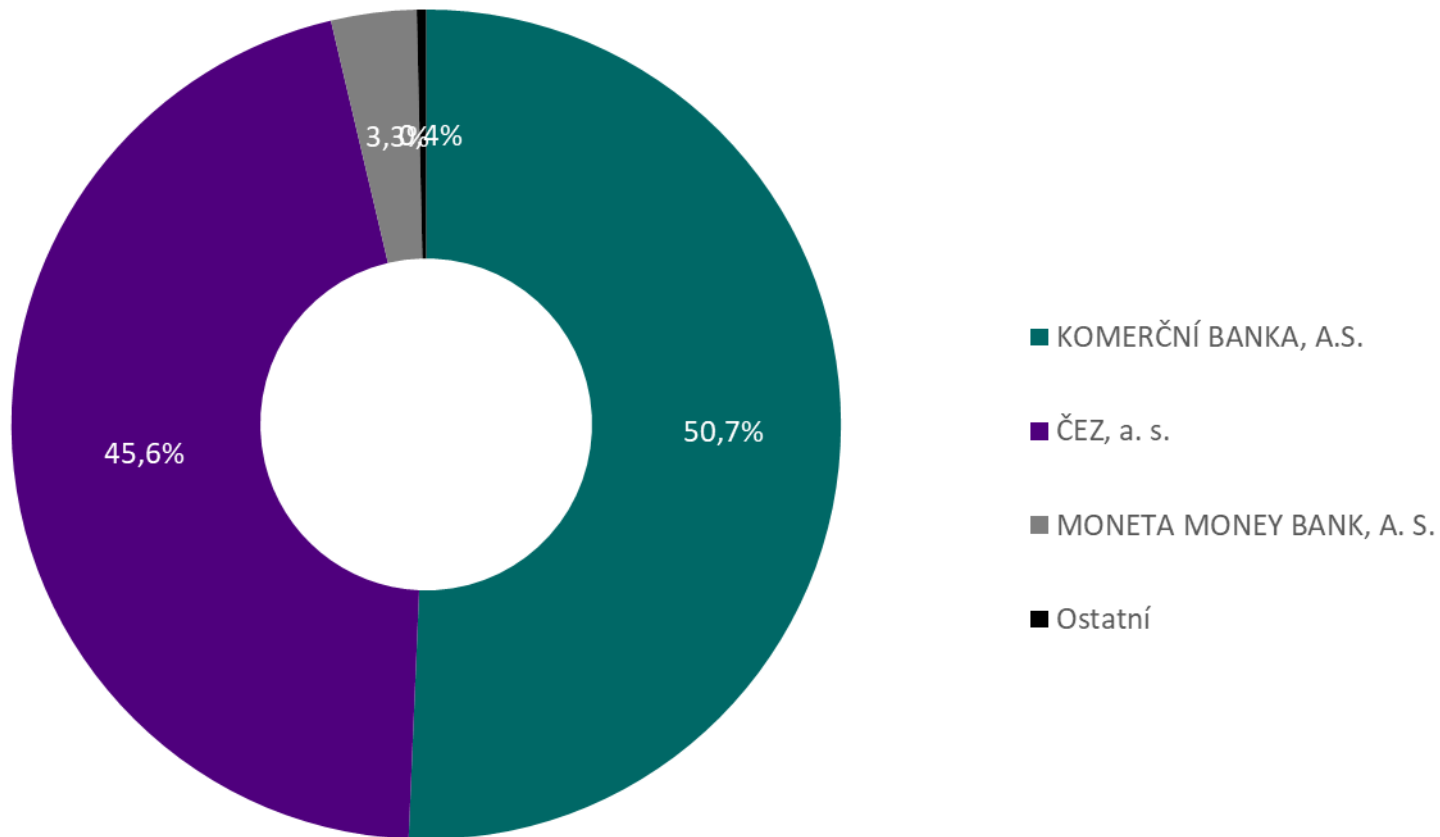
PŮJČOVÁNÍ CP - AKCIE	3
NEJVÍCE PŮJČOVANÉ EMISE DLE OBJEMU	3
OBJEM PŮJČENÝCH CP	4
OBJEM PŮJČENÝCH CP – POSLEDNÍCH 12 MĚSÍCŮ	4
POČET ZÁPŮJČNÍCH OBCHODŮ	5
POČET ZÁPŮJČNÍCH OBCHODŮ – POSLEDNÍCH 12 MĚSÍCŮ	5
PŮJČOVÁNÍ CP - STÁTNÍ DLUHOPISY	6
NEJVÍCE PŮJČOVANÉ EMISE DLE OBJEMU	6
TOP 5 PŮJČOVANÉ EMISE DLE OBJEMU	7
OBJEM VŠECH PŮJČENÝCH CP – POSLEDNÍCH 12 MĚSÍCŮ	7
TOP 5 PŮJČOVANÉ EMISE DLE POČTU OBCHODŮ	8
POČET VŠECH ZÁPŮJČNÍCH OBCHODŮ – POSLEDNÍCH 12 MĚSÍCŮ	8

Poznámka:

Statistiky půjčování jsou založeny na výsledcích vypořádání v rámci vypořádacího systému UNIVYC s uvedením druhu obchodu SECL a SECB na kreditní straně převodu.

PŮJČOVÁNÍ CP - AKCIE

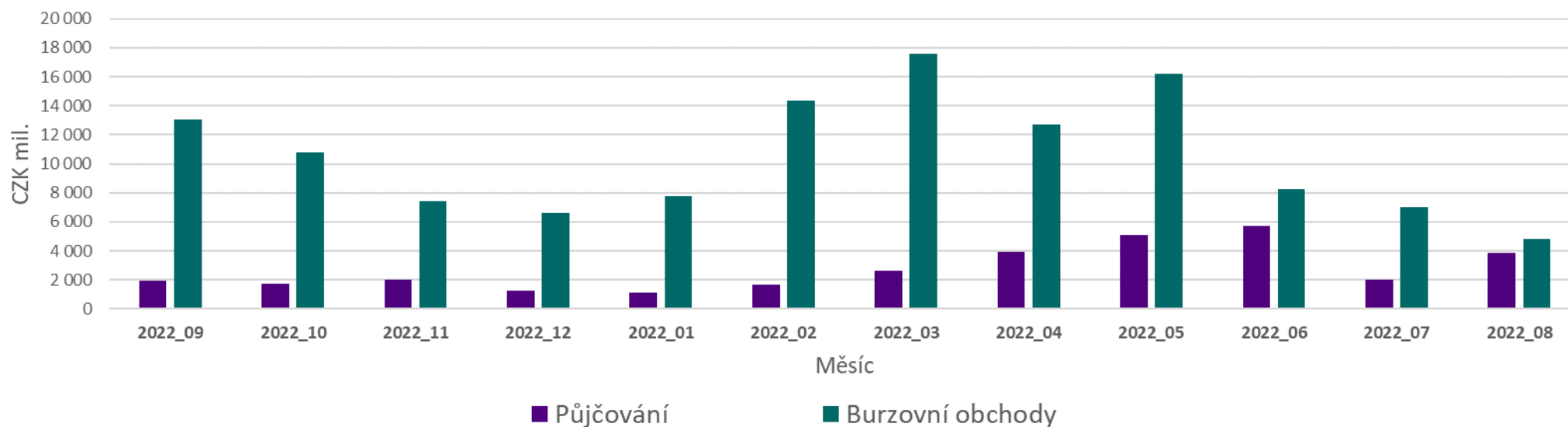
Nejvíce půjčované emise dle objemu



Objem půjčených CP

ISIN	Objem půjčených CP (Kč)	Objem burzovních obchodů (Kč)	Podíl (%)
CS0008418869 PHILIP MORRIS ČR A.S.	8 828 340	61 772 920	14,29%
CZ0005112300 ČEZ, a. s.	1 760 219 413	2 769 393 587	63,56%
CZ0008019106 KOMERČNÍ BANKA, A.S.	1 954 829 514	1 429 646 788	136,74%
CZ0008040318 MONETA MONEY BANK, A. S.	128 430 577	480 573 307	26,72%
CZ0009008942 Colt CZ Group SE	5 195 232	83 703 650	6,21%
Celkem	3 857 503 076	4 825 090 251	79,95%

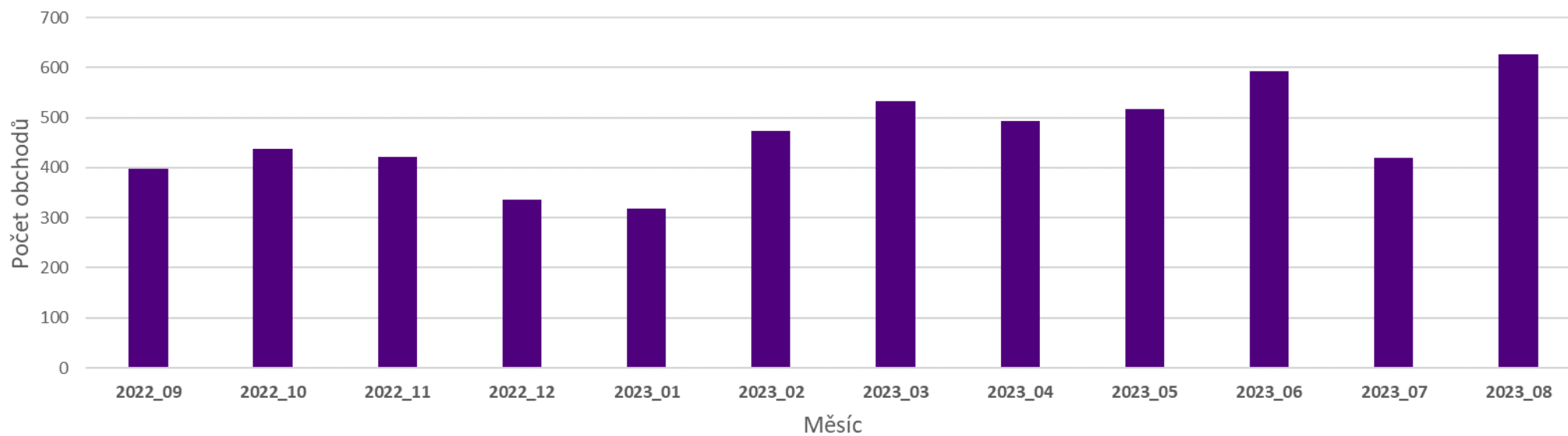
Objem půjčených CP – posledních 12 měsíců



Počet zápůjčních obchodů

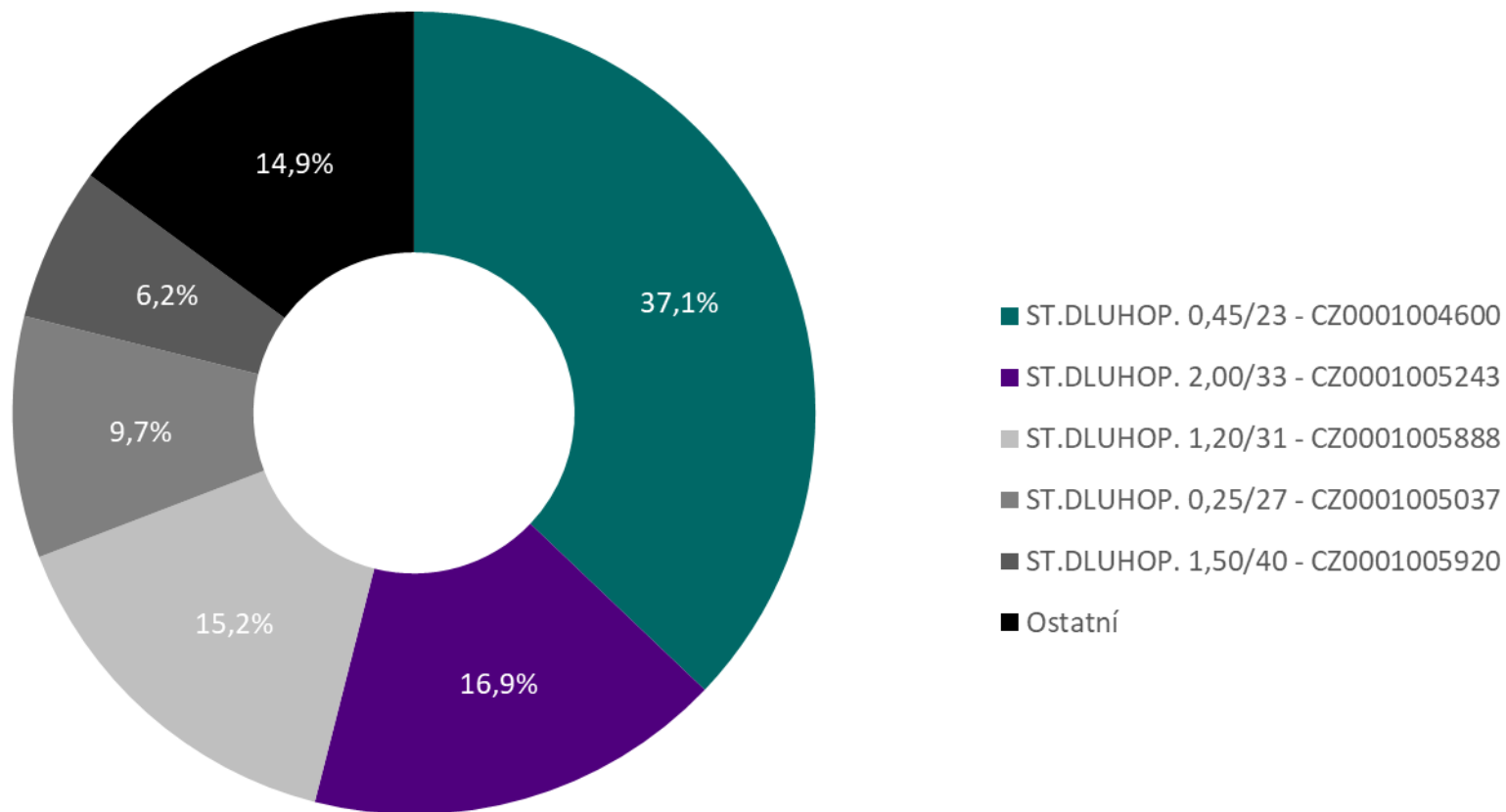
ISIN	Počet zápůjčních obchodů	Počet burzovních obchodů	Podíl (%)
CS0008418869 PHILIP MORRIS ČR A.S.	16	1 027	1,56%
CZ0005112300 ČEZ, a. s.	191	18 415	1,04%
CZ0008019106 KOMERČNÍ BANKA, A.S.	307	13 228	2,32%
CZ0008040318 MONETA MONEY BANK, A. S.	97	7 407	1,31%
CZ0009008942 Colt CZ Group SE	16	2 466	0,65%
Celkem	627	42 543	1,47%

Počet zápůjčních obchodů – posledních 12 měsíců



PŮJČOVÁNÍ CP - STÁTNÍ DLUHOPISY

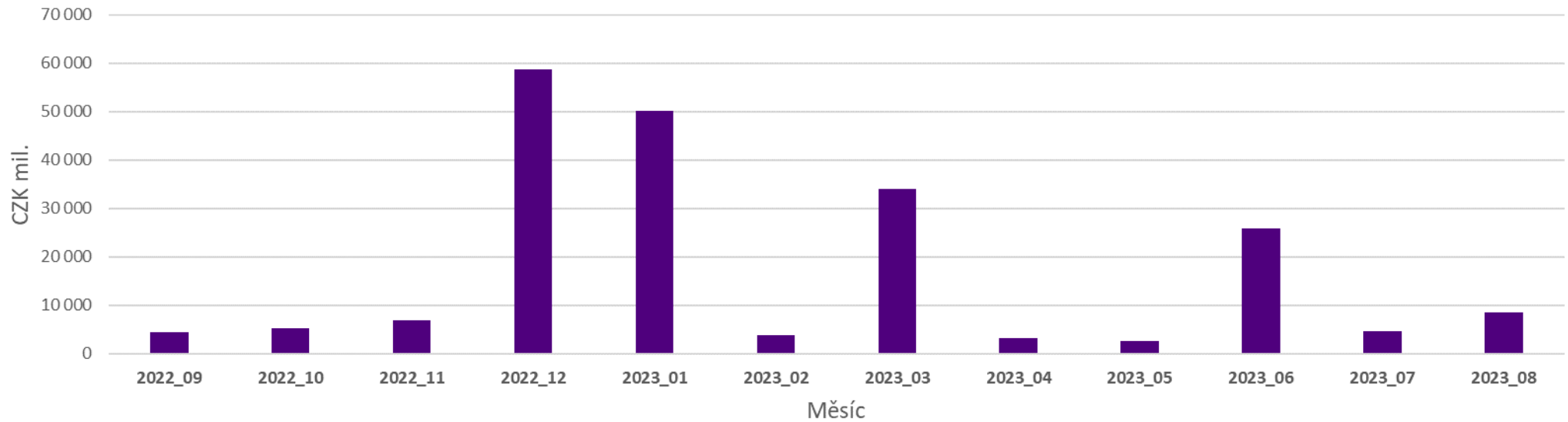
Nejvíce půjčované emise dle objemu



Top 5 půjčované emise dle objemu

ISIN	Objem půjčených CP (Kč)	Objem mimoburzovních obchodů (Kč)	Podíl (%)
CZ0001004600 - ST.DLUHOP. 0,45/23	3 151 620 000	31 027 026 565	10,16%
CZ0001005037 - ST.DLUHOP. 0,25/27	826 000 000	99 945 380 372	0,83%
CZ0001005243 - ST.DLUHOP. 2,00/33	1 432 000 000	49 627 675 156	2,89%
CZ0001005888 - ST.DLUHOP. 1,20/31	1 289 610 000	63 551 125 393	2,03%
CZ0001005920 - ST.DLUHOP. 1,50/40	526 000 000	15 377 145 322	3,42%
Ostatní	1 267 200 000	555 579 910 875	0,23%
Celkem	8 492 430 000	815 108 263 682	1,04%

Objem všech půjčených CP – posledních 12 měsíců



Top 5 půjčované emise dle počtu obchodů

ISIN	Počet zápůjčních obchodů	Počet mimoburzovních obchodů	Podíl (%)
CZ0001004469 - ST.DLUHOP. 1,00/26	6	208	2,88%
CZ0001004477 - ST.DLUHOP. 0,95/30	8	429	1,86%
CZ0001005888 - ST.DLUHOP. 1,20/31	14	301	4,65%
CZ0001005920 - ST.DLUHOP. 1,50/40	10	327	3,06%
CZ0001006076 - ST.DLUHOP. 0,05/29	6	443	1,35%
Ostatní	22	4 876	0,45%
Celkem	66	6 584	1,00%

Počet všech zápůjčních obchodů – posledních 12 měsíců

