



PŮJČOVÁNÍ CENNÝCH PAPÍRŮ 2023

Červen

CENTRÁLNÍ DEPOZITÁŘ CENNÝCH PAPÍRŮ, A.S.

OBSAH / CONTENT

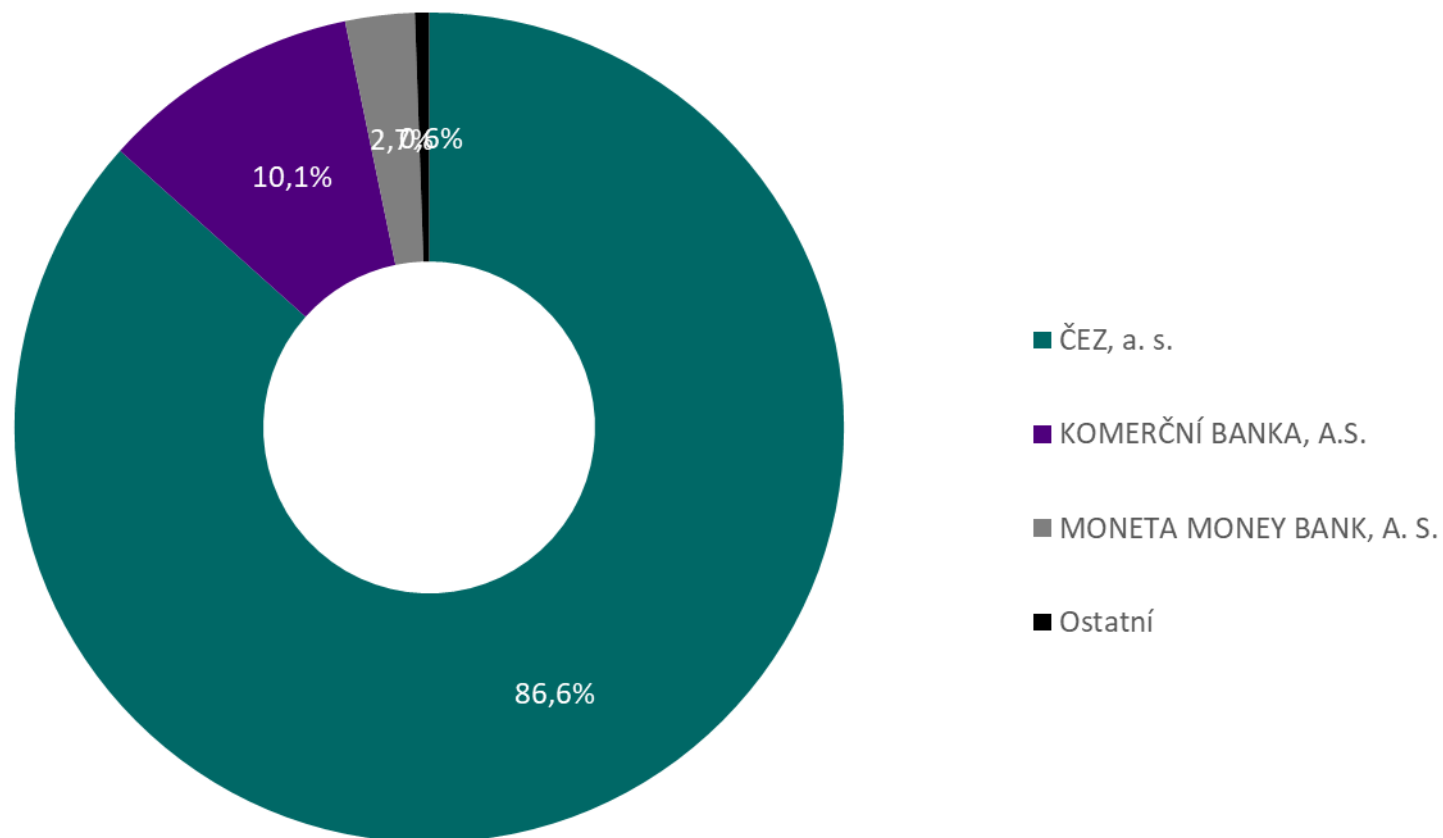
PŮJČOVÁNÍ CP - AKCIE	3
NEJVÍCE PŮJČOVANÉ EMISE DLE OBJEMU	3
OBJEM PŮJČENÝCH CP	4
OBJEM PŮJČENÝCH CP – POSLEDNÍCH 12 MĚSÍCŮ	4
POČET ZÁPŮJČNÍCH OBCHODŮ	5
POČET ZÁPŮJČNÍCH OBCHODŮ – POSLEDNÍCH 12 MĚSÍCŮ	5
PŮJČOVÁNÍ CP - STÁTNÍ DLUHOPISY	6
NEJVÍCE PŮJČOVANÉ EMISE DLE OBJEMU	6
TOP 5 PŮJČOVANÉ EMISE DLE OBJEMU	7
OBJEM VŠECH PŮJČENÝCH CP – POSLEDNÍCH 12 MĚSÍCŮ	7
TOP 5 PŮJČOVANÉ EMISE DLE POČTU OBCHODŮ	8
POČET VŠECH ZÁPŮJČNÍCH OBCHODŮ – POSLEDNÍCH 12 MĚSÍCŮ	8

Poznámka:

Statistiky půjčování jsou založeny na výsledcích vypořádání v rámci vypořádacího systému UNIVYC s uvedením druhu obchodu SECL a SECB na kreditní straně převodu.

PŮJČOVÁNÍ CP - AKCIE

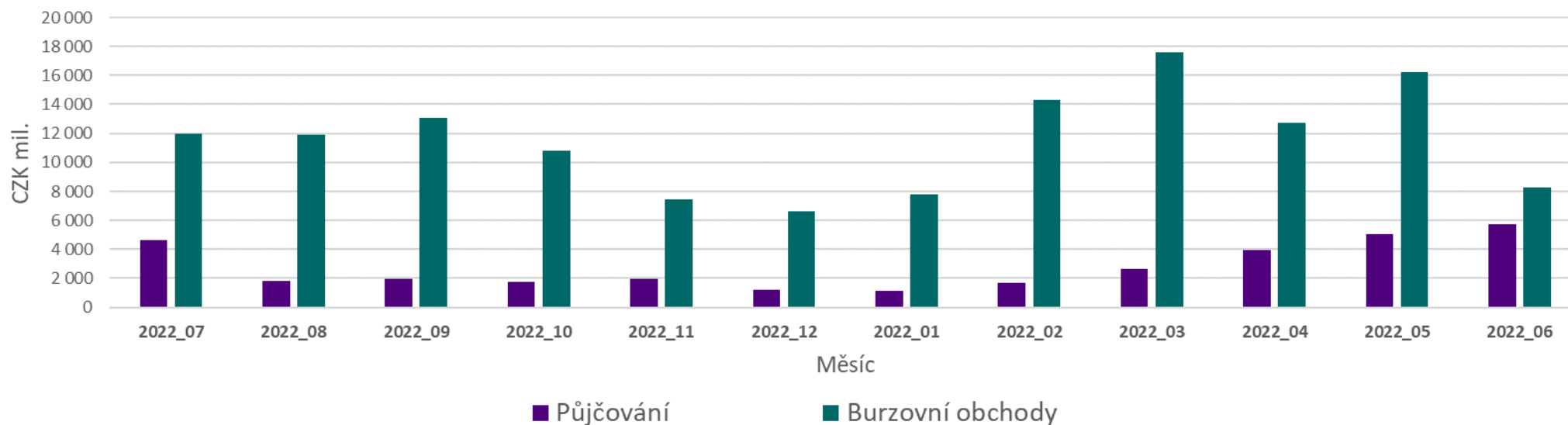
Nejvíce půjčované emise dle objemu



Objem půjčených CP

ISIN	Objem půjčených CP (Kč)	Objem burzovních obchodů (Kč)	Podíl (%)
CS0008418869 PHILIP MORRIS ČR A.S.	26 018 380	110 179 680	23,61%
CZ0005112300 ČEZ, a. s.	4 940 874 049	5 470 499 027	90,32%
CZ0008019106 KOMERČNÍ BANKA, A.S.	577 861 084	1 717 303 385	33,65%
CZ0008040318 MONETA MONEY BANK, A. S.	154 173 982	729 843 003	21,12%
CZ0009000121 KOFOLA ČESKOSLOVENSKO A.S.	17 537	12 537 142	0,14%
CZ0009008942 Colt CZ Group SE	5 438 400	232 017 291	2,34%
Celkem	5 704 383 431	8 272 379 527	68,96%

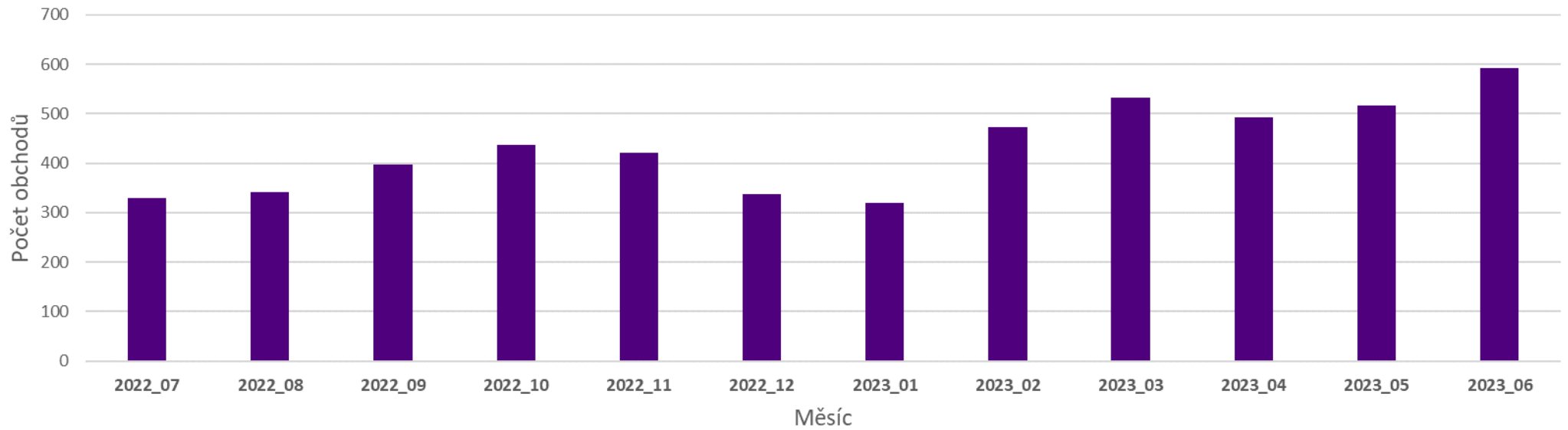
Objem půjčených CP – posledních 12 měsíců



Počet zápůjčních obchodů

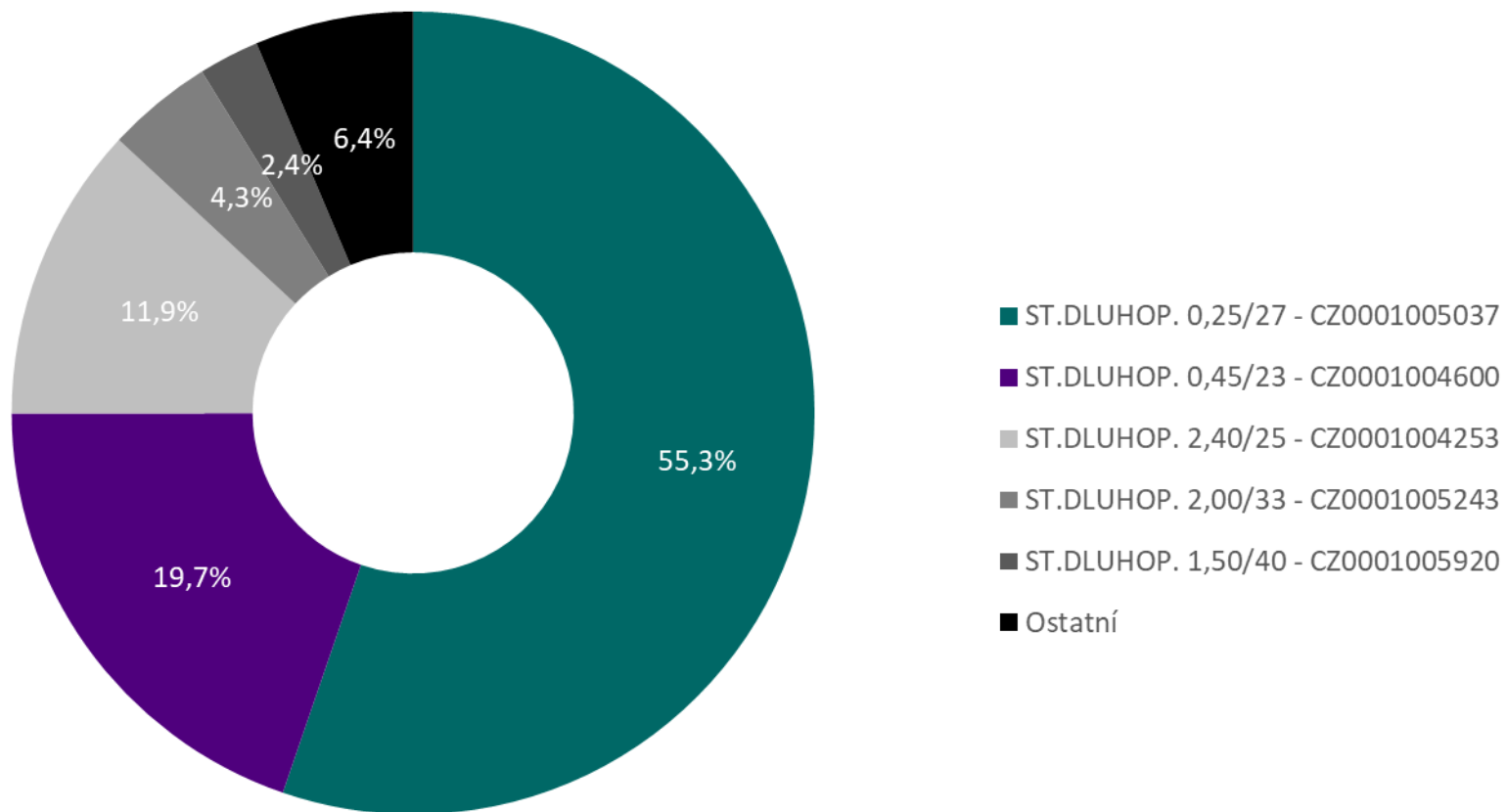
ISIN	Počet zápůjčních obchodů	Počet burzovních obchodů	Podíl (%)
CS0008418869 PHILIP MORRIS ČR A.S.	46	1 366	3,37%
CZ0005112300 ČEZ, a. s.	277	27 377	1,01%
CZ0008019106 KOMERČNÍ BANKA, A.S.	163	12 209	1,34%
CZ0008040318 MONETA MONEY BANK, A. S.	98	7 165	1,37%
CZ0009000121 KOFOLA ČESKOSLOVENSKO A.S.	1	962	0,10%
CZ0009008942 Colt CZ Group SE	7	4 538	0,15%
Celkem	592	53 617	1,10%

Počet zápůjčních obchodů – posledních 12 měsíců



PŮJČOVÁNÍ CP - STÁTNÍ DLUHOPISY

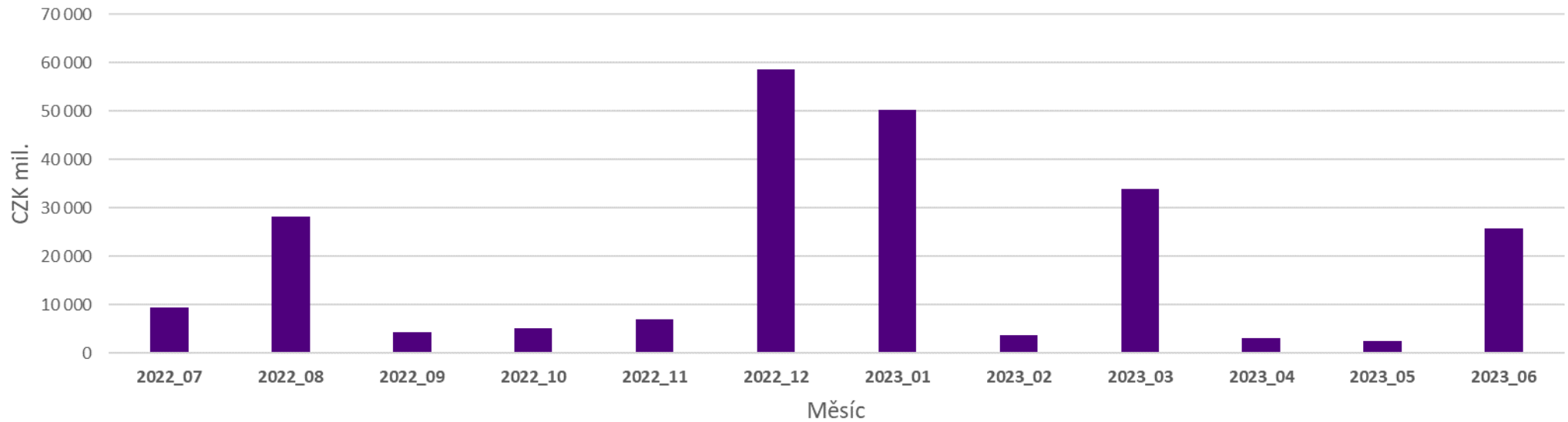
Nejvíce půjčované emise dle objemu



Top 5 půjčované emise dle objemu

ISIN	Objem půjčených CP (Kč)	Objem mimoburzovních obchodů (Kč)	Podíl (%)
CZ0001004253 - ST.DLUHOP. 2,40/25	3 078 000 000	41 713 788 420	7,38%
CZ0001004600 - ST.DLUHOP. 0,45/23	5 086 000 000	59 026 904 430	8,62%
CZ0001005037 - ST.DLUHOP. 0,25/27	14 258 000 000	64 084 504 134	22,25%
CZ0001005243 - ST.DLUHOP. 2,00/33	1 102 000 000	51 060 825 101	2,16%
CZ0001005920 - ST.DLUHOP. 1,50/40	630 000 000	12 714 031 452	4,96%
Ostatní	1 646 300 000	597 315 248 390	0,28%
Celkem	25 800 300 000	825 915 301 927	3,12%

Objem všech půjčených CP – posledních 12 měsíců



Top 5 půjčované emise dle počtu obchodů

ISIN	Počet zápůjčních obchodů	Počet mimoburzovních obchodů	Podíl (%)
CZ0001004600 - ST.DLUHOP. 0,45/23	6	230	2,61%
CZ0001005037 - ST.DLUHOP. 0,25/27	2	270	0,74%
CZ0001005243 - ST.DLUHOP. 2,00/33	3	419	0,72%
CZ0001005375 - ST.DLUHOP. 2,75/29	2	163	1,23%
CZ0001005920 - ST.DLUHOP. 1,50/40	6	239	2,51%
CZ0001006688 - ST.DLUHOP. 5,00/30	4	369	1,08%
Ostatní	9	4 131	0,22%
Celkem	32	5 821	0,55%

Počet všech zápůjčních obchodů – posledních 12 měsíců

