

PŮJČOVÁNÍ CENNÝCH PAPÍRŮ 2023

Květen

CENTRÁLNÍ DEPOZITÁŘ CENNÝCH PAPÍRŮ, A.S.

OBSAH / CONTENT

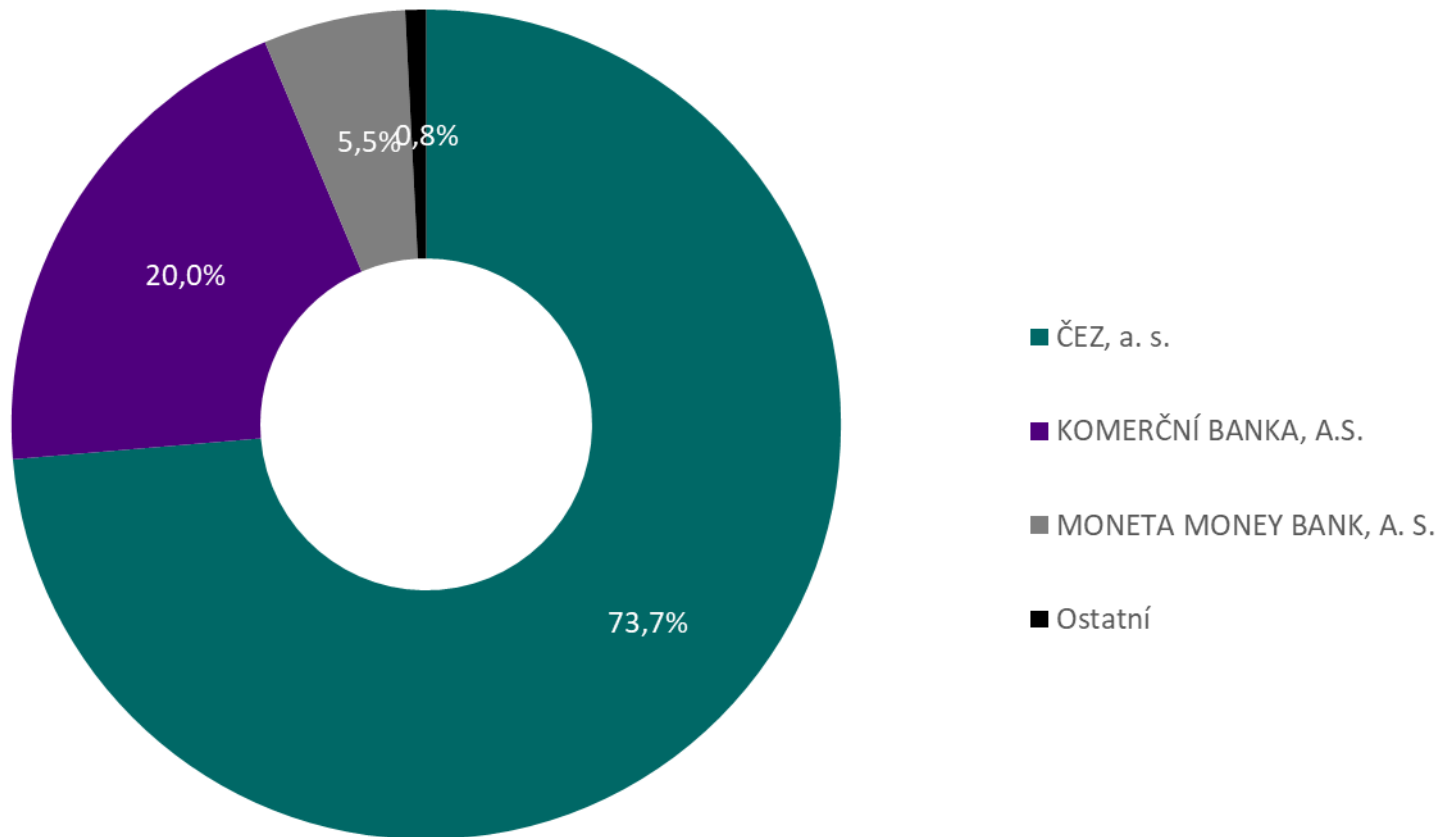
PŮJČOVÁNÍ CP - AKCIE	3
NEJVÍCE PŮJČOVANÉ EMISE DLE OBJEMU	3
OBJEM PŮJČENÝCH CP	4
OBJEM PŮJČENÝCH CP – POSLEDNÍCH 12 MĚSÍCŮ	4
POČET ZÁPŮJČNÍCH OBCHODŮ	5
POČET ZÁPŮJČNÍCH OBCHODŮ – POSLEDNÍCH 12 MĚSÍCŮ	5
PŮJČOVÁNÍ CP - STÁTNÍ DLUHOPISY	6
NEJVÍCE PŮJČOVANÉ EMISE DLE OBJEMU	6
TOP 5 PŮJČOVANÉ EMISE DLE OBJEMU	7
OBJEM VŠECH PŮJČENÝCH CP – POSLEDNÍCH 12 MĚSÍCŮ	7
TOP 5 PŮJČOVANÉ EMISE DLE POČTU OBCHODŮ	8
POČET VŠECH ZÁPŮJČNÍCH OBCHODŮ – POSLEDNÍCH 12 MĚSÍCŮ	8

Poznámka:

Statistiky půjčování jsou založeny na výsledcích vypořádání v rámci vypořádacího systému UNIVYC s uvedením druhu obchodu SECL a SECB na kreditní straně převodu.

PŮJČOVÁNÍ CP - AKCIE

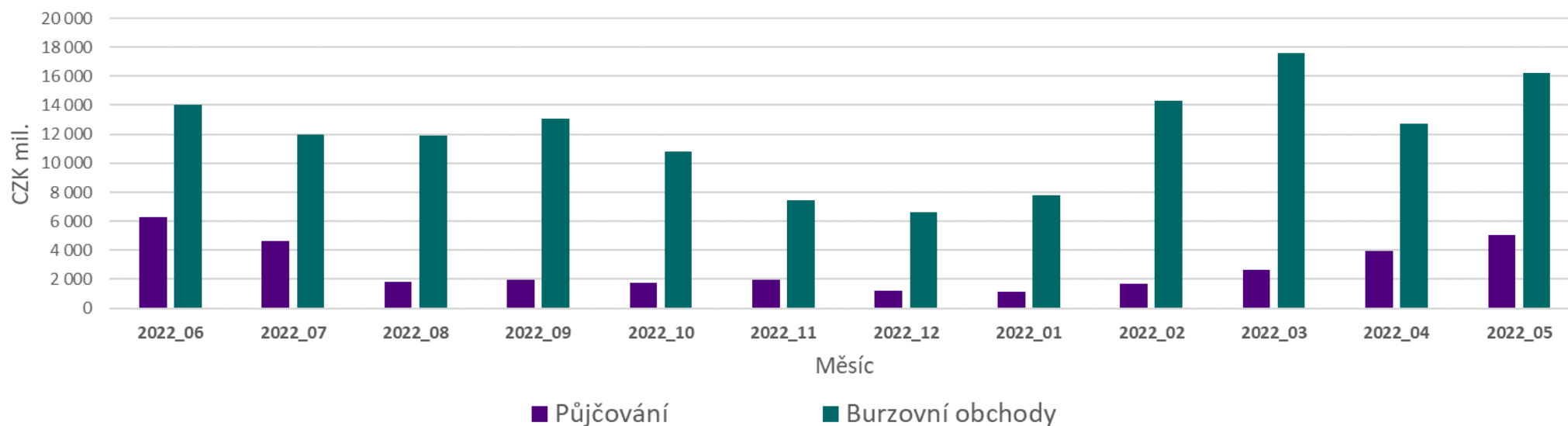
Nejvíce půjčované emise dle objemu



Objem půjčených CP

ISIN	Objem půjčených CP (Kč)	Objem burzovních obchodů (Kč)	Podíl (%)
AT0000652011 Erste Group Bank AG	10 629 404	1 875 143 232	0,57%
CS0008418869 PHILIP MORRIS ČR A.S.	9 095 700	300 792 360	3,02%
CZ0005112300 ČEZ, a. s.	3 735 936 447	10 695 313 104	34,93%
CZ0008019106 KOMERČNÍ BANKA, A.S.	1 013 505 838	2 440 527 194	41,53%
CZ0008040318 MONETA MONEY BANK, A. S.	281 295 306	745 079 595	37,75%
CZ0009000121 KOFOLA ČESKOSLOVENSKO A.S.	79 381	9 295 671	0,85%
CZ0009008942 Colt CZ Group SE	21 258 375	144 381 634	14,72%
Celkem	5 071 800 450	16 210 532 790	31,29%

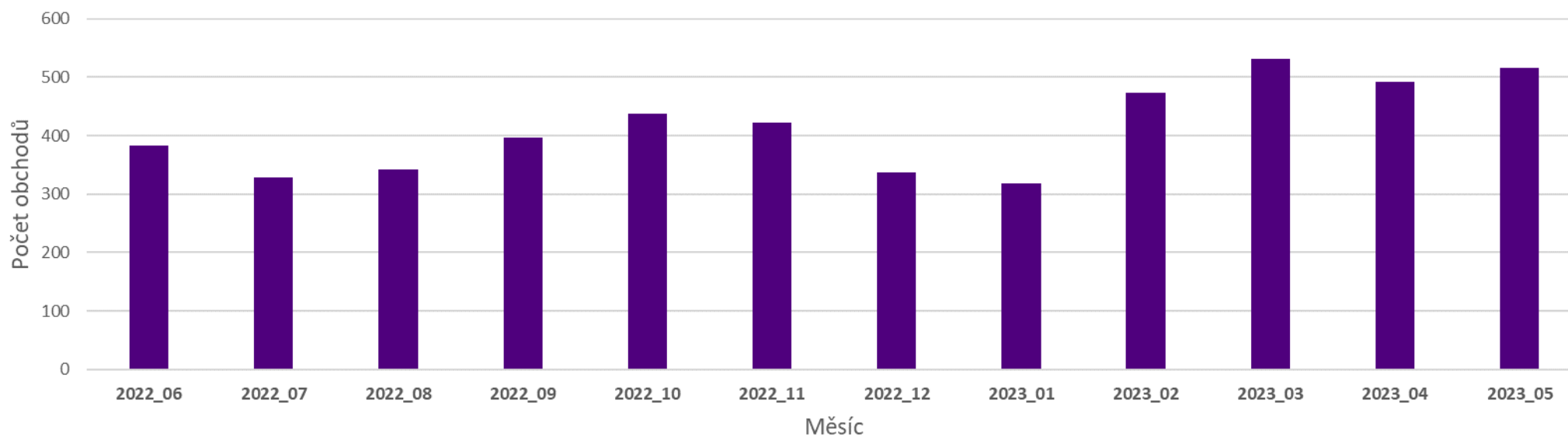
Objem půjčených CP – posledních 12 měsíců



Počet zápůjčních obchodů

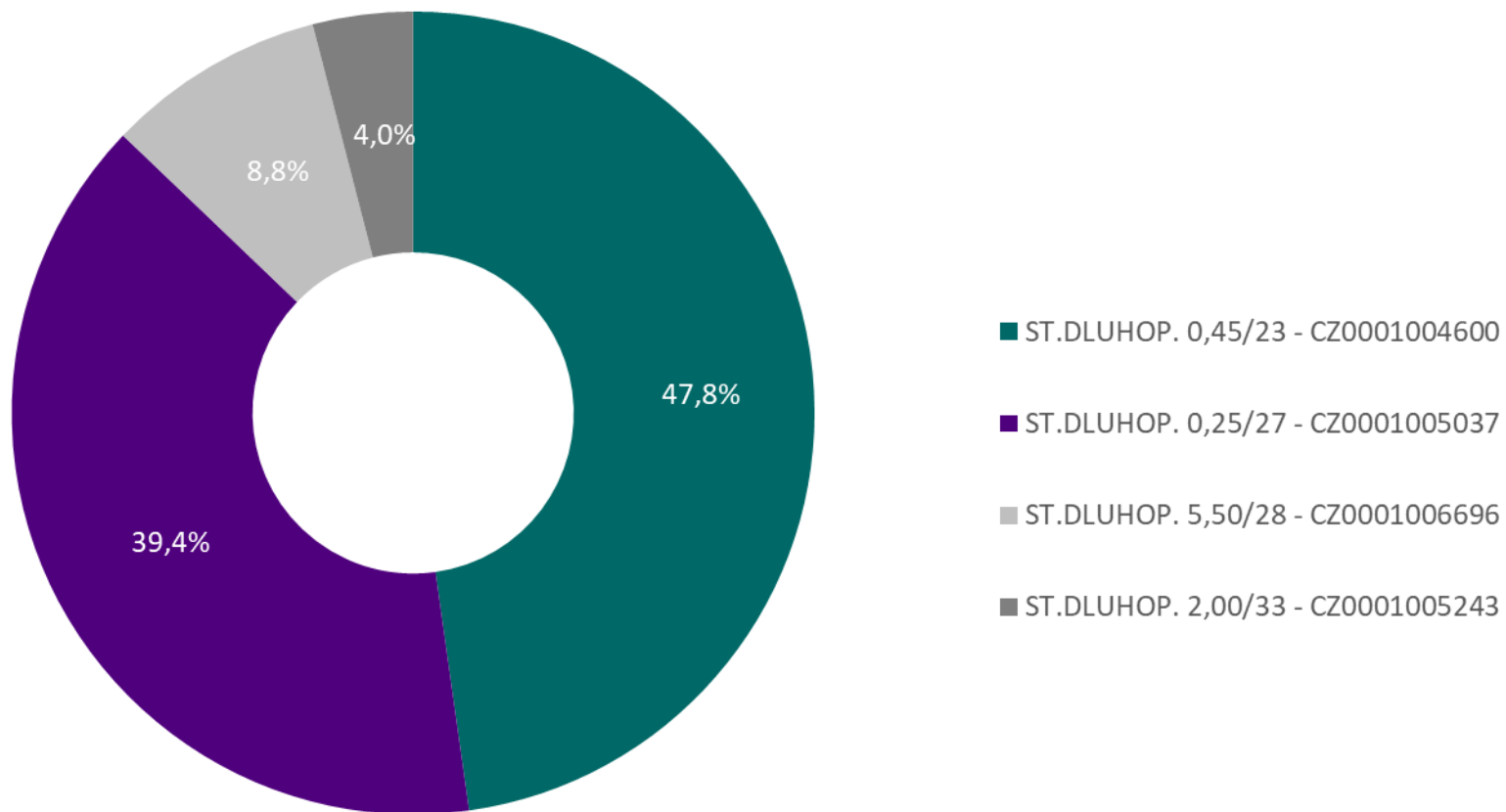
ISIN	Počet zápůjčních obchodů	Počet burzovních obchodů	Podíl (%)
AT0000652011 Erste Group Bank AG	2	11 266	0,02%
CS0008418869 PHILIP MORRIS ČR A.S.	12	2 161	0,56%
CZ0005112300 ČEZ, a. s.	193	32 884	0,59%
CZ0008019106 KOMERČNÍ BANKA, A.S.	185	22 174	0,83%
CZ0008040318 MONETA MONEY BANK, A. S.	102	10 889	0,94%
CZ0009000121 KOFOLA ČESKOSLOVENSKO A.S.	6	908	0,66%
CZ0009008942 Colt CZ Group SE	17	2 325	0,73%
Celkem	517	82 607	0,63%

Počet zápůjčních obchodů – posledních 12 měsíců



PŮJČOVÁNÍ CP - STÁTNÍ DLUHOPISY

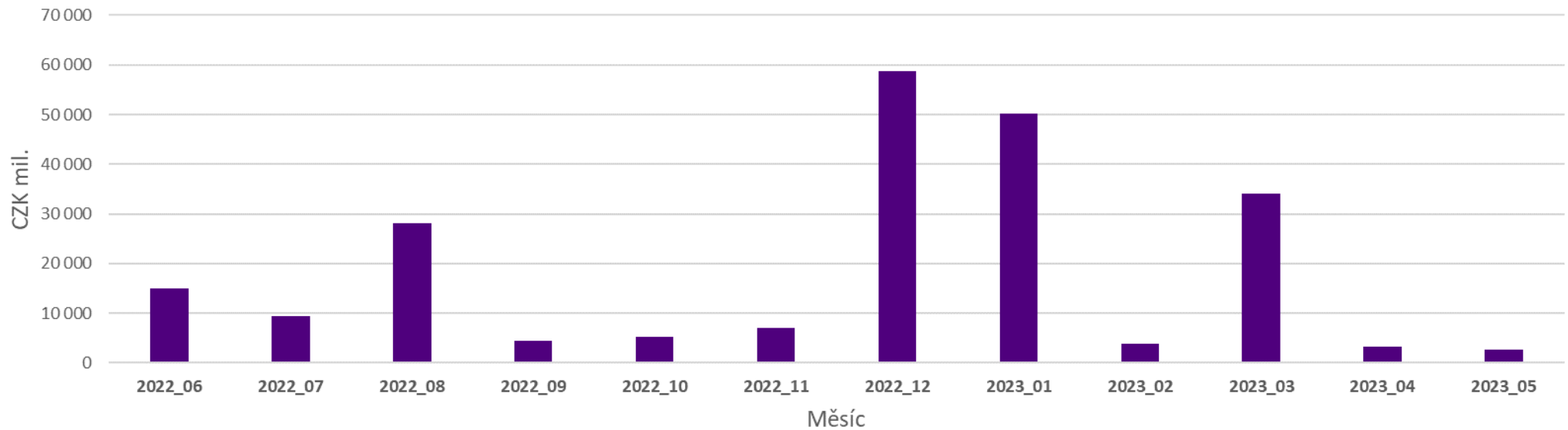
Nejvíce půjčované emise dle objemu



Top 4 půjčované emise dle objemu

ISIN	Objem půjčených CP (Kč)	Objem mimoburzovních obchodů (Kč)	Podíl (%)
CZ0001004600 - ST.DLUHOP. 0,45/23	1 245 000 000	64 200 889 594	1,94%
CZ0001005037 - ST.DLUHOP. 0,25/27	1 026 000 000	43 765 224 953	2,34%
CZ0001005243 - ST.DLUHOP. 2,00/33	105 000 000	52 027 057 355	0,20%
CZ0001006696 - ST.DLUHOP. 5,50/28	230 000 000	51 644 453 098	0,45%
Celkem	2 606 000 000	211 637 625 000	1,23%

Objem všech půjčených CP – posledních 12 měsíců



Top 5 půjčované emise dle počtu obchodů

ISIN	Počet zápůjčních obchodů	Počet mimoburzovních obchodů	Podíl (%)
CZ0001004600 - ST.DLUHOP. 0,45/23	2	210	0,95%
CZ0001005037 - ST.DLUHOP. 0,25/27	1	241	0,41%
CZ0001005243 - ST.DLUHOP. 2,00/33	1	429	0,23%
CZ0001006696 - ST.DLUHOP. 5,50/28	1	514	0,08%
Celkem	5	1 394	0,36%

Počet všech zápůjčních obchodů – posledních 12 měsíců

