

PŮJČOVÁNÍ CENNÝCH PAPÍRŮ 2023

Duben

CENTRÁLNÍ DEPOZITÁŘ CENNÝCH PAPÍRŮ, A.S.

OBSAH / CONTENT

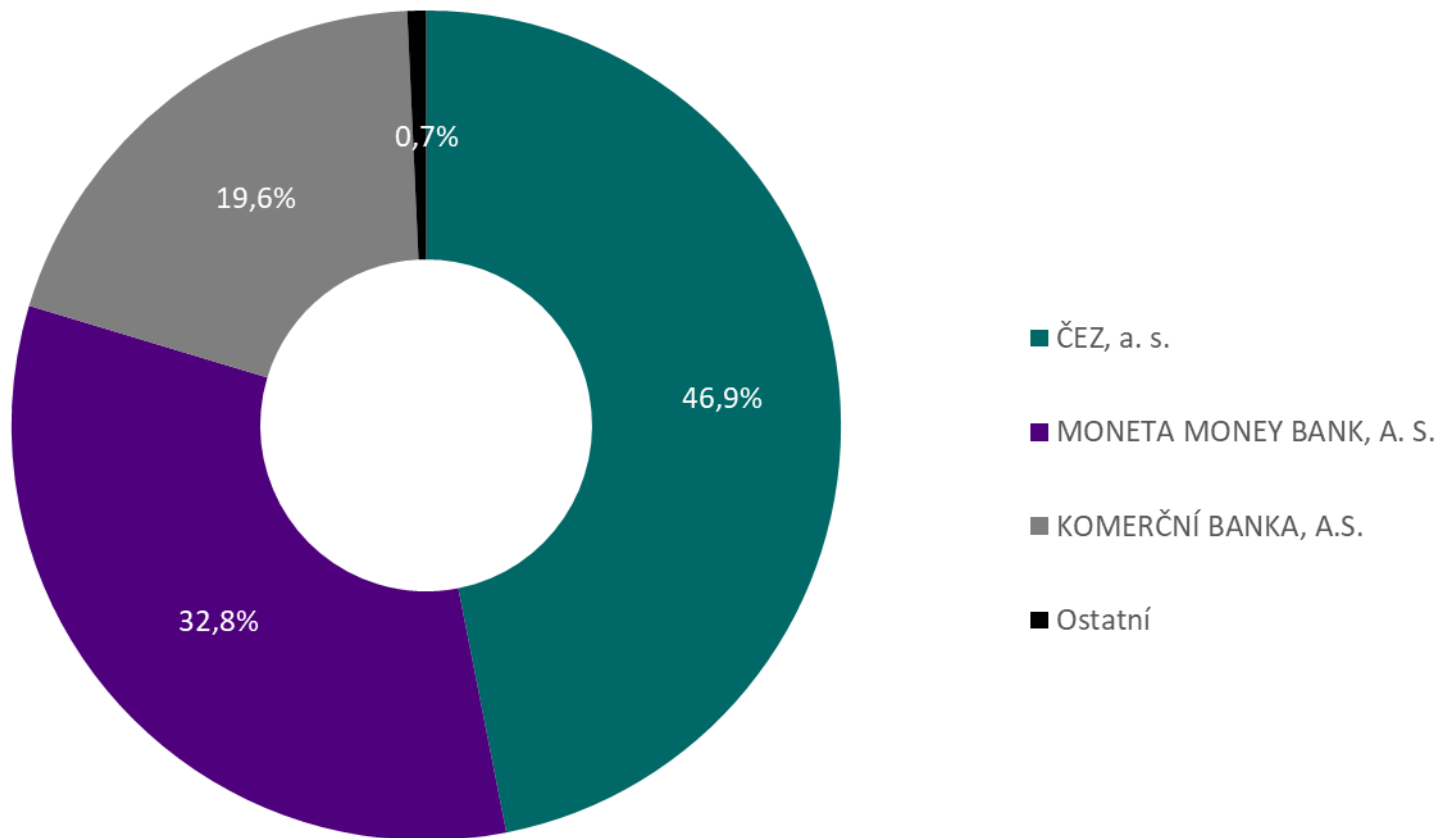
PŮJČOVÁNÍ CP - AKCIE	3
NEJVÍCE PŮJČOVANÉ EMISE DLE OBJEMU	3
OBJEM PŮJČENÝCH CP	4
OBJEM PŮJČENÝCH CP – POSLEDNÍCH 12 MĚSÍCŮ	4
POČET ZÁPŮJČNÍCH OBCHODŮ	5
POČET ZÁPŮJČNÍCH OBCHODŮ – POSLEDNÍCH 12 MĚSÍCŮ	5
PŮJČOVÁNÍ CP - STÁTNÍ DLUHOPISY	6
NEJVÍCE PŮJČOVANÉ EMISE DLE OBJEMU	6
TOP 5 PŮJČOVANÉ EMISE DLE OBJEMU	7
OBJEM VŠECH PŮJČENÝCH CP – POSLEDNÍCH 12 MĚSÍCŮ	7
TOP 5 PŮJČOVANÉ EMISE DLE POČTU OBCHODŮ	8
POČET VŠECH ZÁPŮJČNÍCH OBCHODŮ – POSLEDNÍCH 12 MĚSÍCŮ	8

Poznámka:

Statistiky půjčování jsou založeny na výsledcích vypořádání v rámci vypořádacího systému UNIVYC s uvedením druhu obchodu SECL a SECB na kreditní straně převodu.

PŮJČOVÁNÍ CP - AKCIE

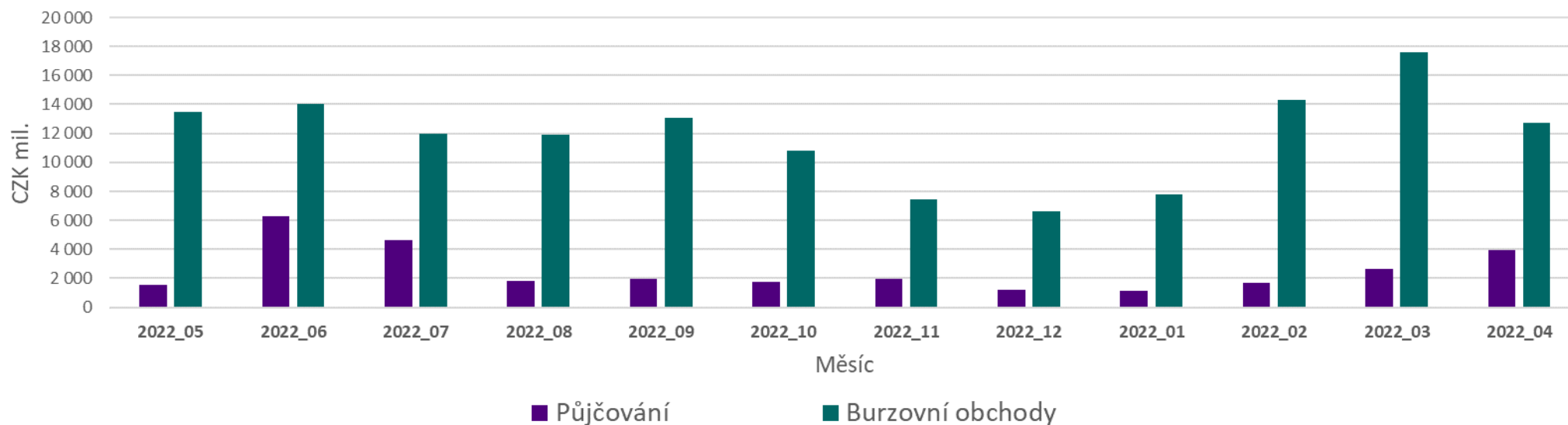
Nejvíce půjčované emise dle objemu



Objem půjčených CP

ISIN	Objem půjčených CP (Kč)	Objem burzovních obchodů (Kč)	Podíl (%)
AT0000652011 Erste Group Bank AG	23 653 256	1 360 223 543	1,74%
CS0008418869 PHILIP MORRIS ČR A.S.	52 900	59 549 080	0,09%
CZ0005112300 ČEZ, a. s.	1 851 482 547	8 151 574 730	22,71%
CZ0008019106 KOMERČNÍ BANKA, A.S.	774 092 747	1 940 749 500	39,89%
CZ0008040318 MONETA MONEY BANK, A. S.	1 292 894 595	1 087 138 115	118,93%
CZ0009008942 Colt CZ Group SE	5 179 747	99 131 032	5,23%
Celkem	3 947 355 792	12 698 366 000	31,09%

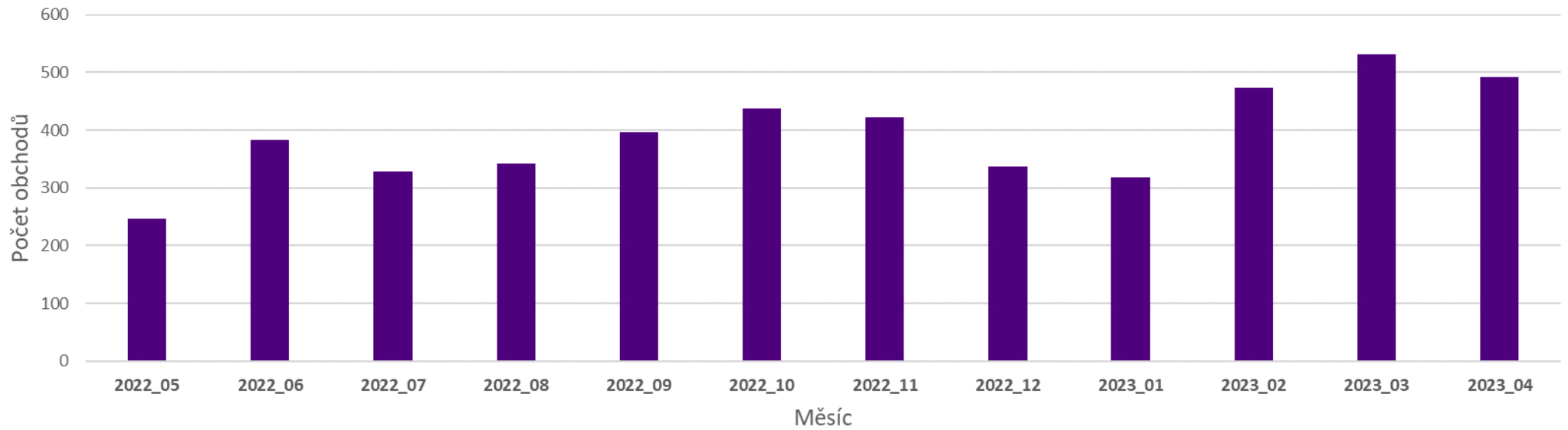
Objem půjčených CP – posledních 12 měsíců



Počet zápůjčních obchodů

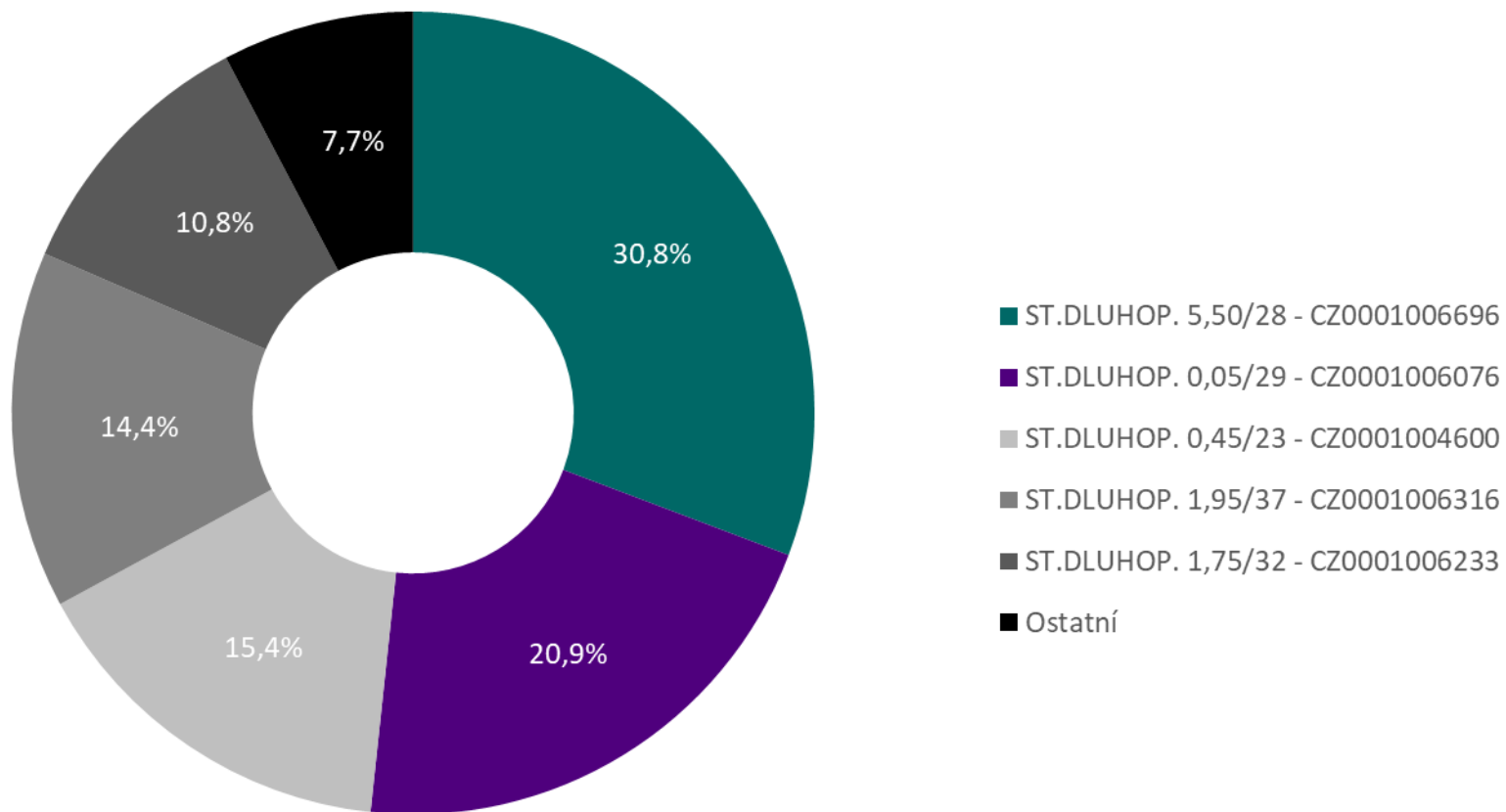
ISIN	Počet zápůjčních obchodů	Počet burzovních obchodů	Podíl (%)
AT0000652011 Erste Group Bank AG	5	9 152	0,05%
CS0008418869 PHILIP MORRIS ČR A.S.	3	767	0,39%
CZ0005112300 ČEZ, a. s.	167	25 238	0,66%
CZ0008019106 KOMERČNÍ BANKA, A.S.	162	13 800	1,17%
CZ0008040318 MONETA MONEY BANK, A. S.	134	9 547	1,40%
CZ0009008942 Colt CZ Group SE	22	1 821	1,21%
Celkem	493	60 325	0,82%

Počet zápůjčních obchodů – posledních 12 měsíců



PŮJČOVÁNÍ CP - STÁTNÍ DLUHOPISY

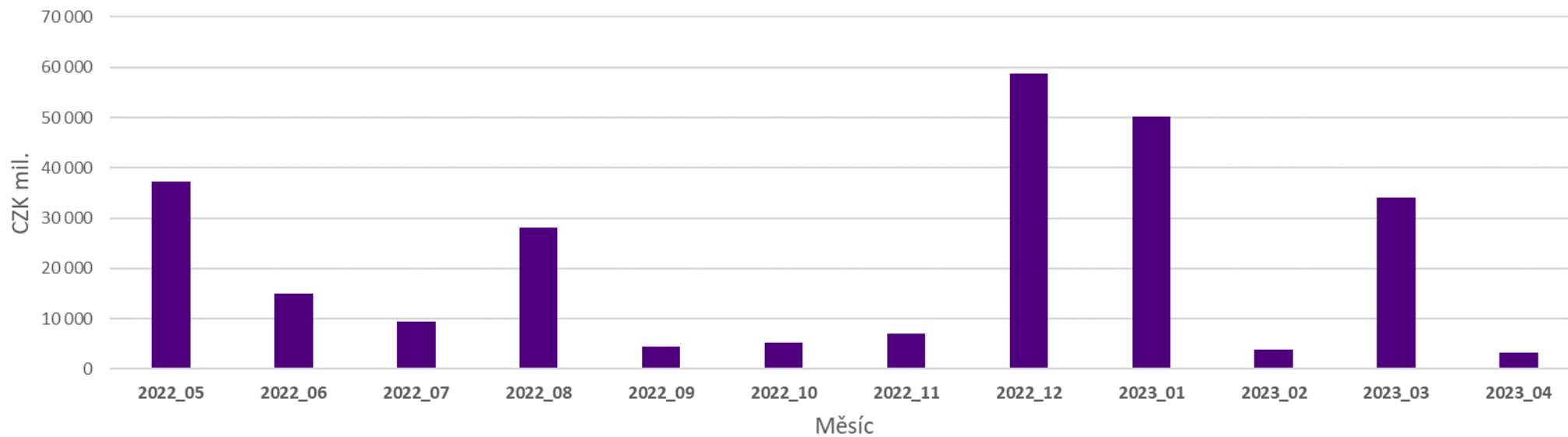
Nejvíce půjčované emise dle objemu



Top 5 půjčované emise dle objemu

ISIN	Objem půjčených CP (Kč)	Objem mimoburzovních obchodů (Kč)	Podíl (%)
CZ0001004600 - ST.DLUHOP. 0,45/23	487 000 000	81 661 044 530	0,60%
CZ0001006076 - ST.DLUHOP. 0,05/29	661 920 000	17 956 777 888	3,69%
CZ0001006233 - ST.DLUHOP. 1,75/32	341 000 000	25 152 233 782	1,36%
CZ0001006316 - ST.DLUHOP. 1,95/37	455 000 000	12 516 831 653	3,64%
CZ0001006696 - ST.DLUHOP. 5,50/28	972 300 000	80 784 113 518	1,20%
Ostatní	244 000 000	547 857 272 355	0,04%
Celkem	3 161 220 000	765 928 273 725	0,41%

Objem všech půjčených CP – posledních 12 měsíců



Top 5 půjčované emise dle počtu obchodů

ISIN	Počet zápujčnicích obchodů	Počet mimoburzovních obchodů	Podíl (%)
CZ0001004600 - ST.DLUHOP. 0,45/23	2	439	0,46%
CZ0001005870 - ST.DLUHOP. 1,25/25	2	215	0,93%
CZ0001006076 - ST.DLUHOP. 0,05/29	5	309	1,62%
CZ0001006233 - ST.DLUHOP. 1,75/32	2	245	0,82%
CZ0001006316 - ST.DLUHOP. 1,95/37	2	166	1,20%
CZ0001006688 - ST.DLUHOP. 5,00/30	2	487	0,41%
CZ0001006696 - ST.DLUHOP. 5,50/28	3	619	0,48%
Ostatní	1	3 914	0,30%
Celkem	19	6 394	0,30%

Počet všech zápujčnicích obchodů – posledních 12 měsíců

