

PŮJČOVÁNÍ CENNÝCH PAPÍRŮ 2023

Březen

CENTRÁLNÍ DEPOZITÁŘ CENNÝCH PAPÍRŮ, A.S.

OBSAH / CONTENT

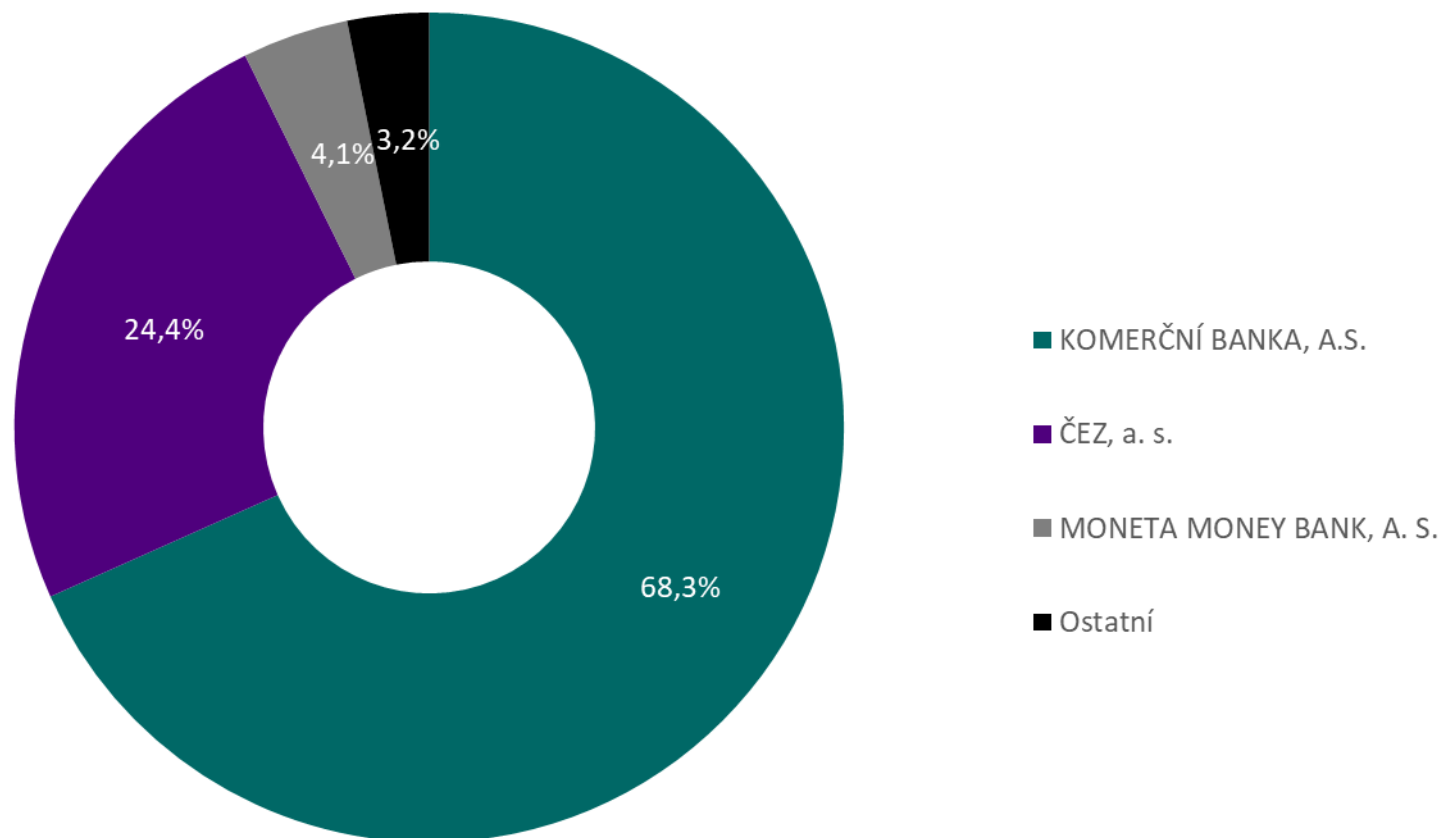
PŮJČOVÁNÍ CP - AKCIE	3
NEJVÍCE PŮJČOVANÉ EMISE DLE OBJEMU	3
OBJEM PŮJČENÝCH CP	4
OBJEM PŮJČENÝCH CP – POSLEDNÍCH 12 MĚSÍCŮ	4
POČET ZÁPŮJČNÍCH OBCHODŮ	5
POČET ZÁPŮJČNÍCH OBCHODŮ – POSLEDNÍCH 12 MĚSÍCŮ	5
PŮJČOVÁNÍ CP - STÁTNÍ DLUHOPISY	6
NEJVÍCE PŮJČOVANÉ EMISE DLE OBJEMU	6
TOP 5 PŮJČOVANÉ EMISE DLE OBJEMU	7
OBJEM VŠECH PŮJČENÝCH CP – POSLEDNÍCH 12 MĚSÍCŮ	7
TOP 5 PŮJČOVANÉ EMISE DLE POČTU OBCHODŮ	8
POČET VŠECH ZÁPŮJČNÍCH OBCHODŮ – POSLEDNÍCH 12 MĚSÍCŮ	8

Poznámka:

Statistiky půjčování jsou založeny na výsledcích vypořádání v rámci vypořádacího systému UNIVYC s uvedením druhu obchodu SECL a SECB na kreditní straně převodu.

PŮJČOVÁNÍ CP - AKCIE

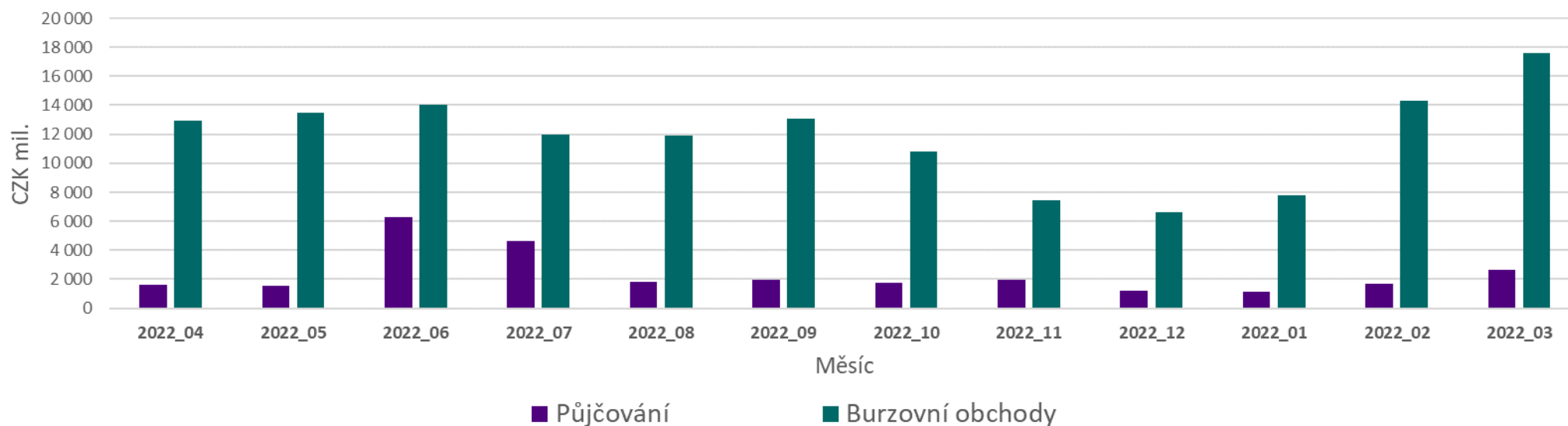
Nejvíce půjčované emise dle objemu



Objem půjčených CP

ISIN	Objem půjčených CP (Kč)	Objem burzovních obchodů (Kč)	Podíl (%)
AT0000652011 Erste Group Bank AG	3 826 856	3 779 702 271	0,10%
CS0008418869 PHILIP MORRIS ČR A.S.	103 440	97 300 740	0,11%
CZ0005112300 ČEZ, a. s.	641 888 006	7 798 500 239	8,23%
CZ0008019106 KOMERČNÍ BANKA, A.S.	1 799 861 409	4 596 610 513	39,16%
CZ0008040318 MONETA MONEY BANK, A. S.	109 105 453	1 118 209 385	9,76%
CZ0009000121 KOFOLA ČESKOSLOVENSKO A.S.	370 500	19 803 790	1,87%
CZ0009008942 Colt CZ Group SE	79 342 737	163 594 925	48,50%
Celkem	2 634 498 400	17 573 721 863	14,99%

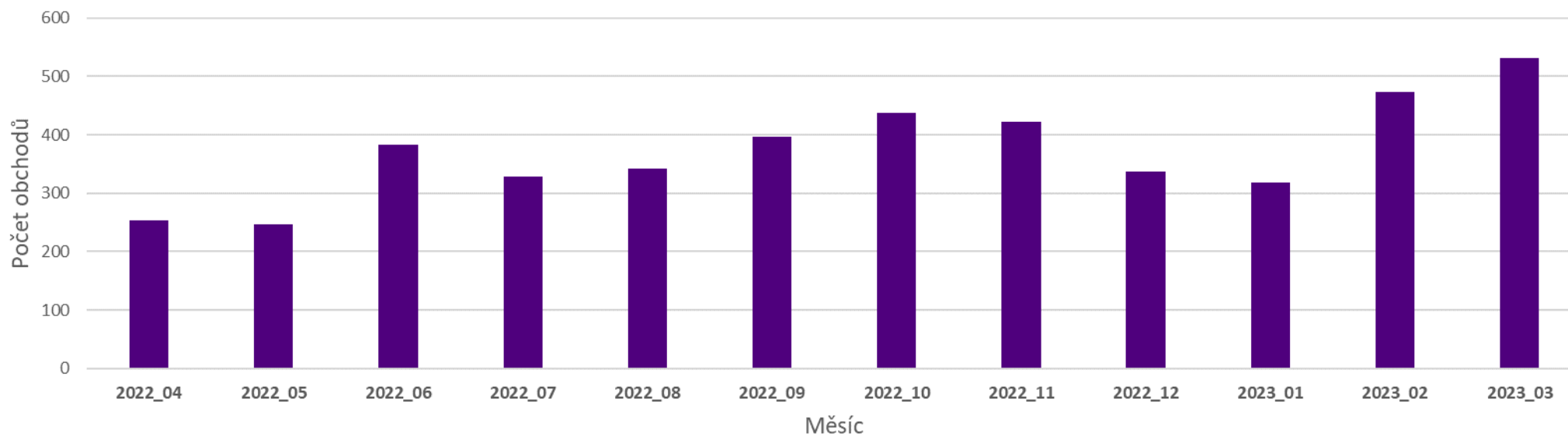
Objem půjčených CP – posledních 12 měsíců



Počet zápůjčních obchodů

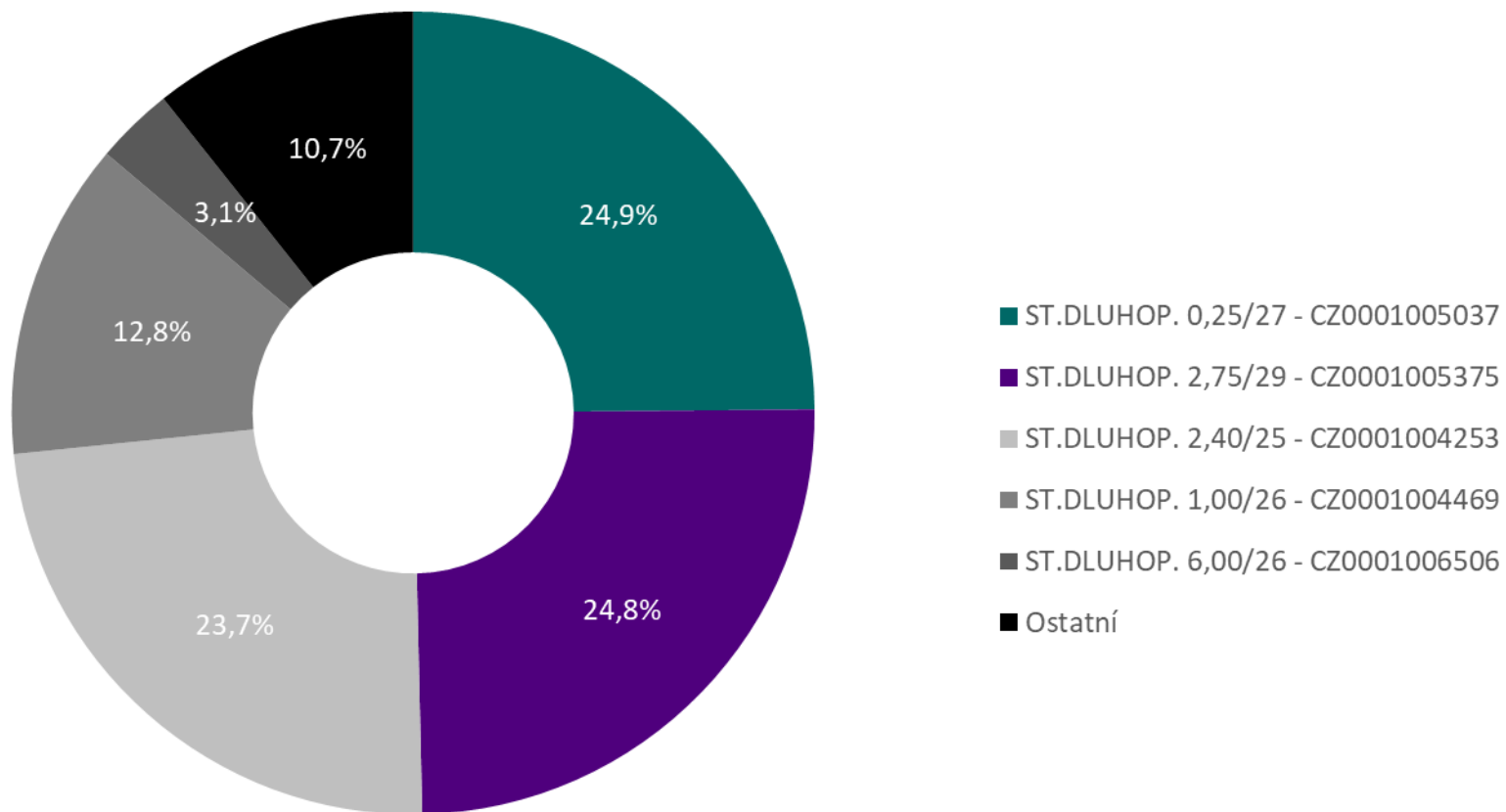
ISIN	Počet zápůjčních obchodů	Počet burzovních obchodů	Podíl (%)
AT0000652011 Erste Group Bank AG	5	28 552	0,02%
CS0008418869 PHILIP MORRIS ČR A.S.	2	1 236	0,16%
CZ0005112300 ČEZ, a. s.	113	26 232	0,43%
CZ0008019106 KOMERČNÍ BANKA, A.S.	303	32 474	0,93%
CZ0008040318 MONETA MONEY BANK, A. S.	75	12 947	0,58%
CZ0009000121 KOFOLA ČESKOSLOVENSKO A.S.	3	1 596	0,19%
CZ0009008942 Colt CZ Group SE	31	2 789	1,11%
Celkem	532	105 826	0,50%

Počet zápůjčních obchodů – posledních 12 měsíců



PŮJČOVÁNÍ CP - STÁTNÍ DLUHOPISY

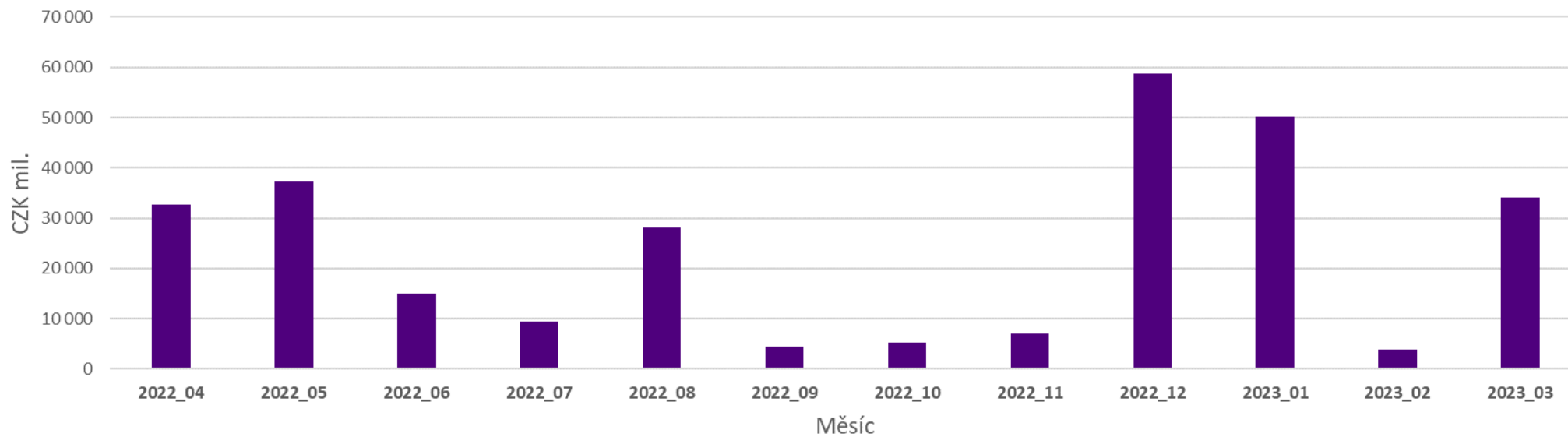
Nejvíce půjčované emise dle objemu



Top 5 půjčované emise dle objemu

ISIN	Objem půjčených CP (Kč)	Objem mimoburzovních obchodů (Kč)	Podíl (%)
CZ0001004253 - ST.DLUHOP. 2,40/25	8 067 400 000	32 789 917 422	24,60%
CZ0001004469 - ST.DLUHOP. 1,00/26	4 355 700 000	23 714 821 236	18,37%
CZ0001005037 - ST.DLUHOP. 0,25/27	8 453 500 000	43 923 447 242	19,25%
CZ0001005375 - ST.DLUHOP. 2,75/29	8 429 800 000	34 746 141 702	24,26%
CZ0001006506 - ST.DLUHOP. 6,00/26	1 069 040 000	39 665 749 161	2,70%
Ostatní	3 634 300 000	978 409 892 413	0,37%
Celkem	34 009 740 000	1 153 249 969 175	2,95%

Objem všech půjčených CP – posledních 12 měsíců



Top 5 půjčované emise dle počtu obchodů

ISIN	Počet zápůjčních obchodů	Počet mimoburzovních obchodů	Podíl (%)
CZ0001004600 - ST.DLUHOP. 0,45/23	4	1 195	0,33%
CZ0001005037 - ST.DLUHOP. 0,25/27	3	272	1,10%
CZ0001006076 - ST.DLUHOP. 0,05/29	3	367	0,82%
CZ0001006233 - ST.DLUHOP. 1,75/32	3	493	0,61%
CZ0001006506 - ST.DLUHOP. 6,00/26	4	467	0,86%
Ostatní	13	6 208	0,21%
Celkem	30	9 002	0,33%

Počet všech zápůjčních obchodů – posledních 12 měsíců

