



PŮJČOVÁNÍ CENNÝCH PAPÍRŮ 2023

Únor

CENTRÁLNÍ DEPOZITÁŘ CENNÝCH PAPÍRŮ, A.S.

OBSAH

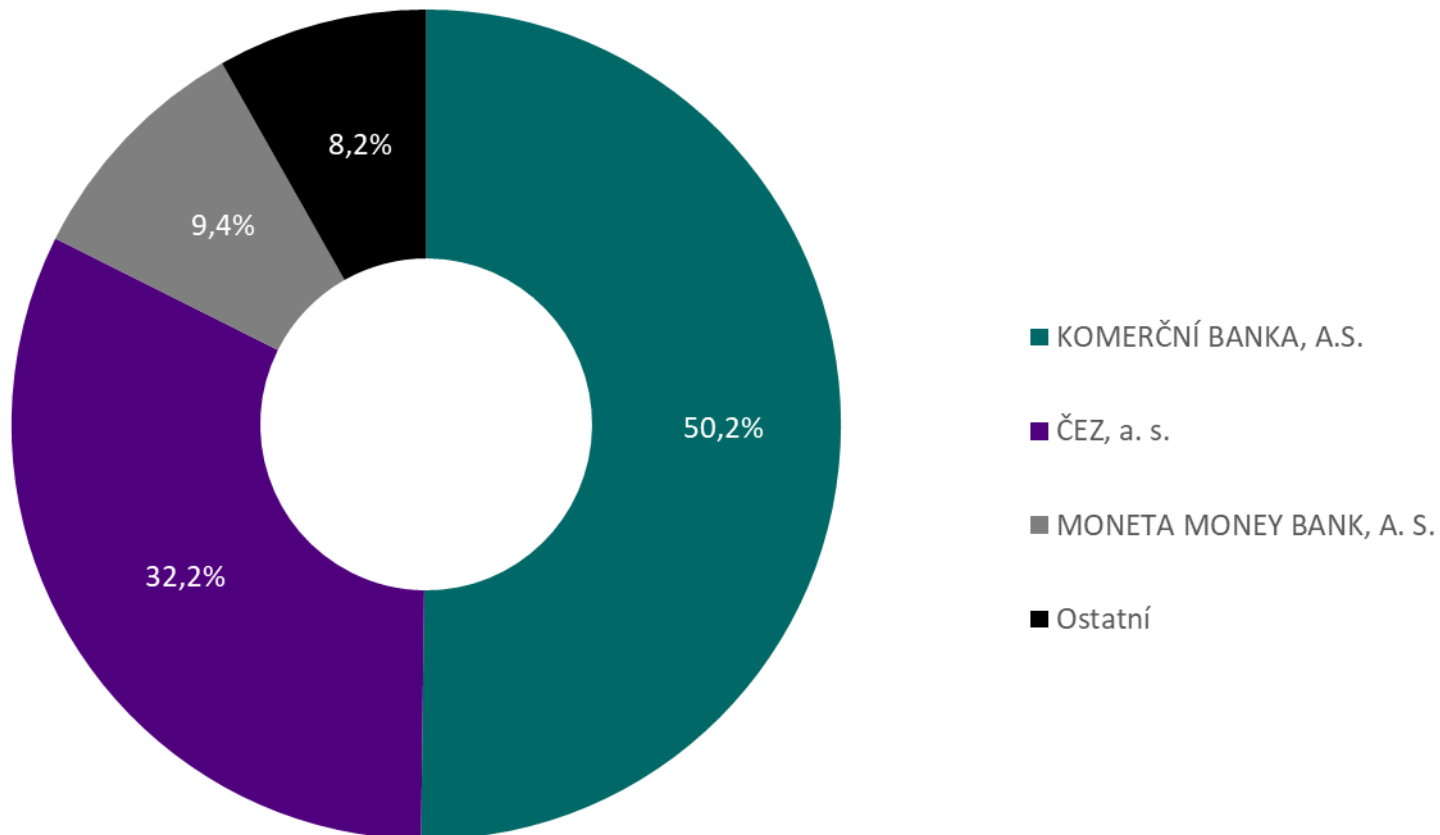
PŮJČOVÁNÍ CP - AKCIE	3
NEJVÍCE PŮJČOVANÉ EMISE DLE OBJEMU	3
OBJEM PŮJČENÝCH CP	4
OBJEM PŮJČENÝCH CP – POSLEDNÍCH 12 MĚSÍCŮ	4
POČET ZÁPŮJČNÍCH OBCHODŮ	5
POČET ZÁPŮJČNÍCH OBCHODŮ – POSLEDNÍCH 12 MĚSÍCŮ	5
PŮJČOVÁNÍ CP - STÁTNÍ DLUHOPISY	6
NEJVÍCE PŮJČOVANÉ EMISE DLE OBJEMU	6
TOP 5 PŮJČOVANÉ EMISE DLE OBJEMU	7
OBJEM VŠECH PŮJČENÝCH CP – POSLEDNÍCH 12 MĚSÍCŮ	7
TOP 5 PŮJČOVANÉ EMISE DLE POČTU OBCHODŮ	8
POČET VŠECH ZÁPŮJČNÍCH OBCHODŮ – POSLEDNÍCH 12 MĚSÍCŮ	8

Poznámka:

Statistiky půjčování jsou založeny na výsledcích vypořádání v rámci vypořádacího systému UNIVYC s uvedením druhu obchodu SECL a SECB na kreditní straně převodu.

PŮJČOVÁNÍ CP - AKCIE

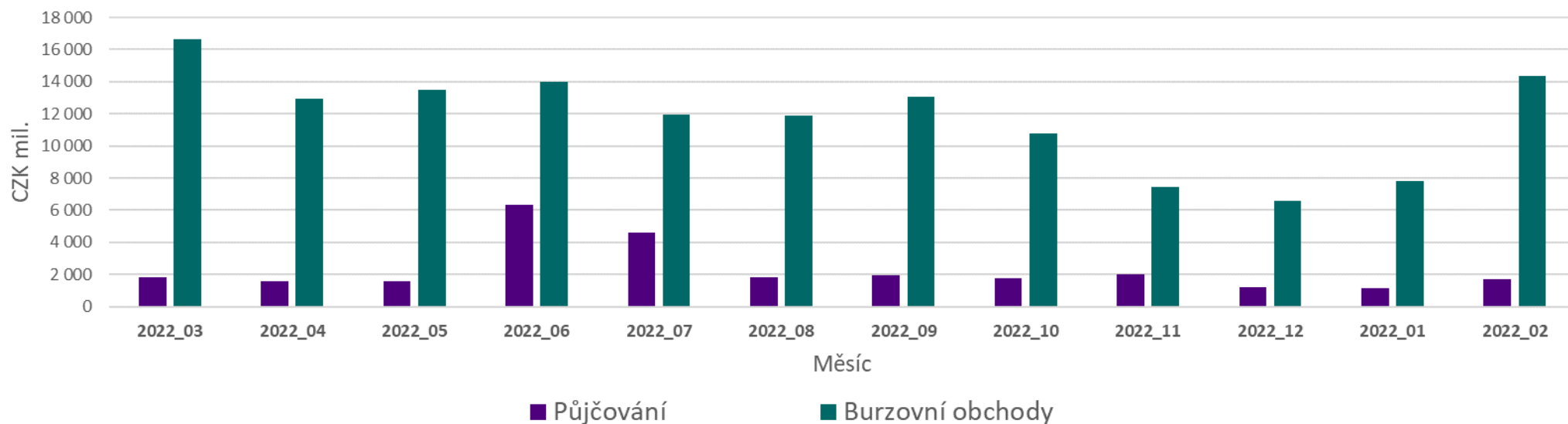
Nejvíce půjčované emise dle objemu



Objem půjčených CP

ISIN	Objem půjčených CP (Kč)	Objem burzovních obchodů (Kč)	Podíl (%)
AT0000652011 Erste Group Bank AG	107 561 068	1 391 787 277	7,73%
CS0008418869 PHILIP MORRIS ČR A.S.	1 805 820	98 404 620	1,84%
CZ0005112300 ČEZ, a. s.	542 103 215	9 206 296 208	5,89%
CZ0008019106 KOMERČNÍ BANKA, A.S.	845 209 843	2 650 645 864	31,89%
CZ0008040318 MONETA MONEY BANK, A. S.	158 454 044	822 267 474	19,27%
CZ0009008942 Colt CZ Group SE	27 135 227	165 920 148	16,35%
Celkem	1 682 269 216	14 335 321 590	11,74%

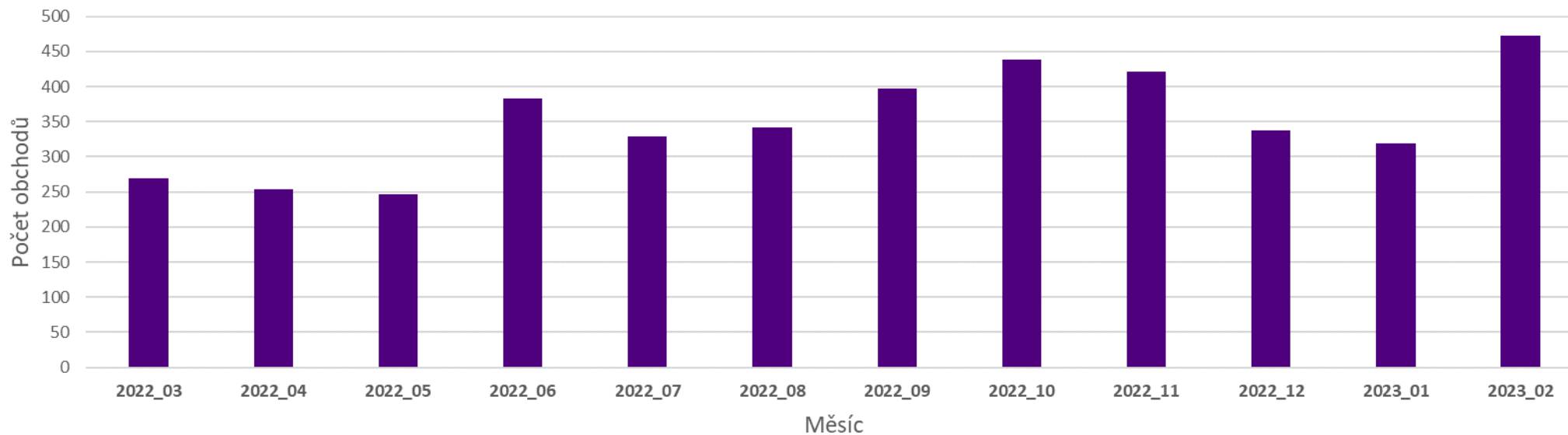
Objem půjčených CP – posledních 12 měsíců



Počet zápůjčních obchodů

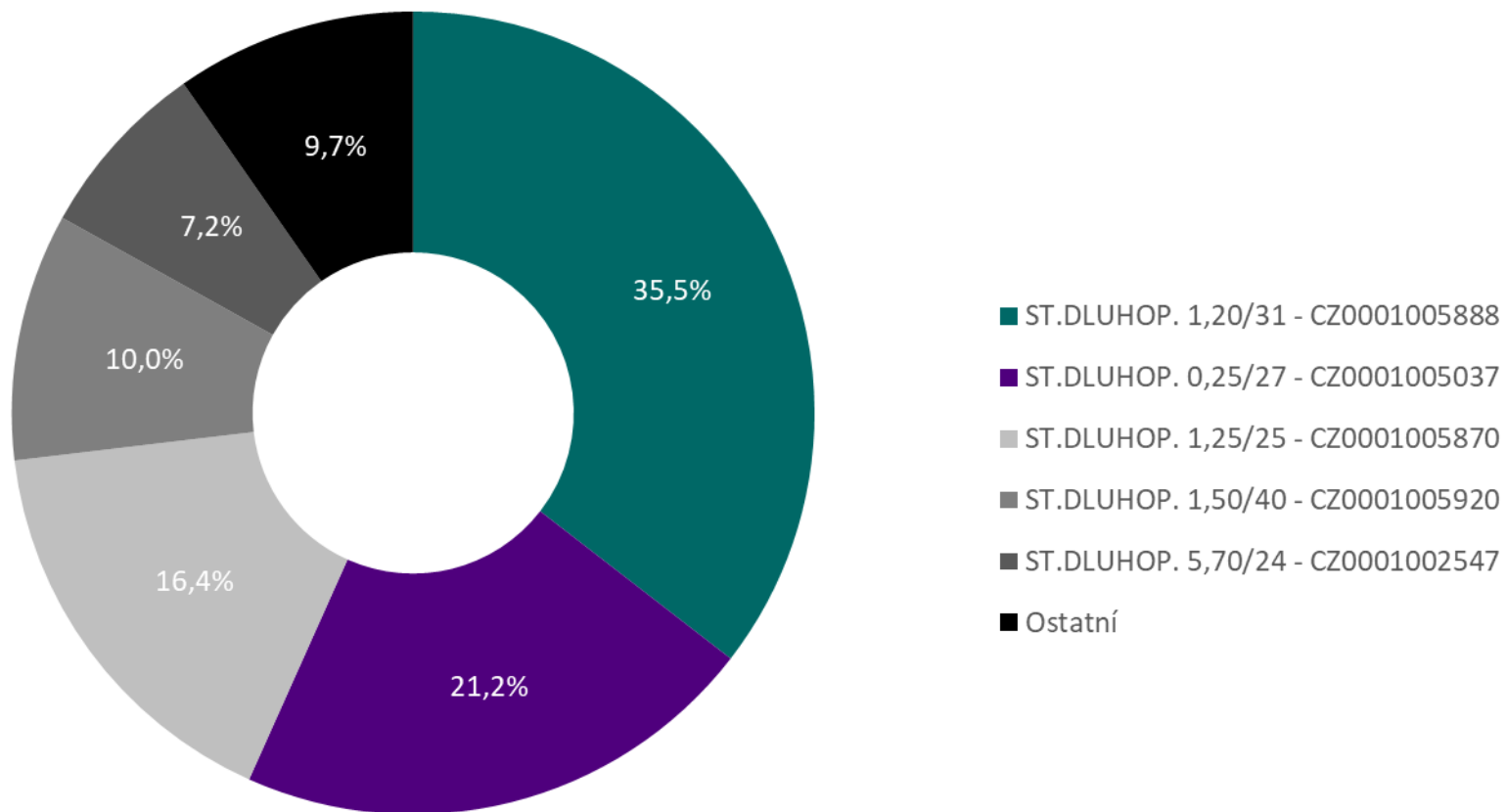
ISIN	Počet zápůjčních obchodů	Počet burzovních obchodů	Podíl (%)
AT0000652011 Erste Group Bank AG	13	8 032	0,16%
CS0008418869 PHILIP MORRIS ČR A.S.	7	1 380	0,51%
CZ0005112300 ČEZ, a. s.	108	33 588	0,32%
CZ0008019106 KOMERČNÍ BANKA, A.S.	234	17 681	1,32%
CZ0008040318 MONETA MONEY BANK, A. S.	92	11 128	0,83%
CZ0009008942 Colt CZ Group SE	19	2 688	0,71%
Celkem	473	74 497	0,63%

Počet zápůjčních obchodů – posledních 12 měsíců



PŮJČOVÁNÍ CP - STÁTNÍ DLUHOPISY

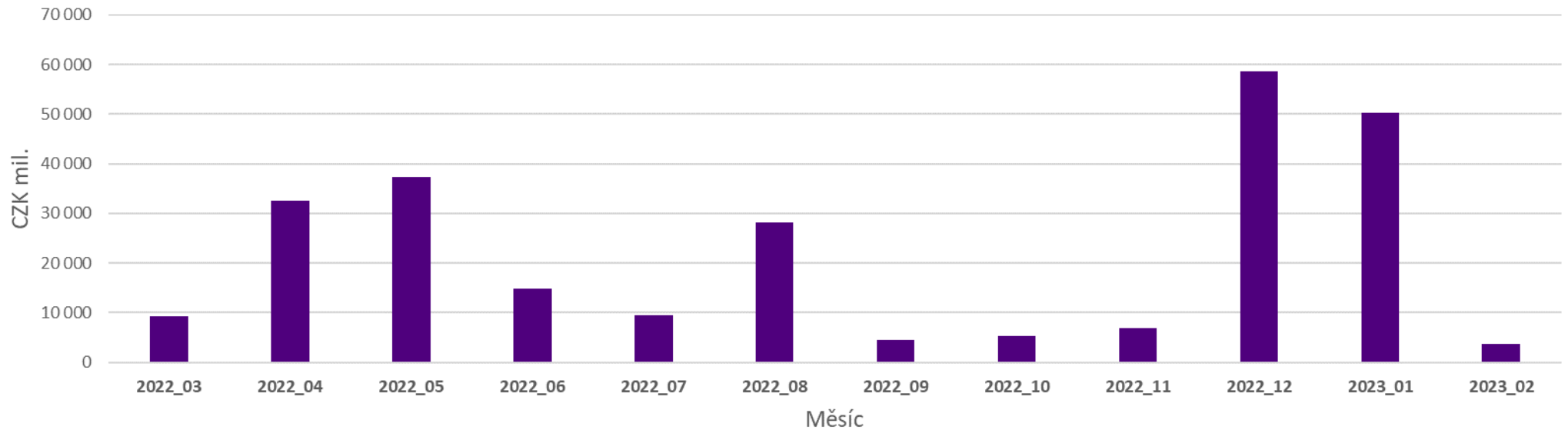
Nejvíce půjčované emise dle objemu



Top 5 půjčované emise dle objemu

ISIN	Objem půjčených CP (Kč)	Objem mimoburzovních obchodů (Kč)	Podíl (%)
CZ0001002547 - ST.DLUHOP. 5,70/24	275 000 000	24 008 518 535	1,15%
CZ0001005037 - ST.DLUHOP. 0,25/27	807 000 000	40 795 100 031	1,98%
CZ0001005870 - ST.DLUHOP. 1,25/25	624 000 000	31 788 893 901	1,96%
CZ0001005888 - ST.DLUHOP. 1,20/31	1 349 000 000	51 641 366 804	2,61%
CZ0001005920 - ST.DLUHOP. 1,50/40	379 000 000	21 660 850 914	1,75%
Ostatní	365 000 000	545 294 732 516	0,07%
Celkem	3 799 000 000	715 189 462 701	0,53%

Objem všech půjčených CP – posledních 12 měsíců



Top 5 půjčované emise dle počtu obchodů

ISIN	Počet zápůjčních obchodů	Počet mimoburzovních obchodů	Podíl (%)
CZ0001002547 - ST.DLUHOP. 5,70/24	1	132	0,76%
CZ0001005037 - ST.DLUHOP. 0,25/27	1	256	0,39%
CZ0001005243 - ST.DLUHOP. 2,00/33	1	425	0,24%
CZ0001005870 - ST.DLUHOP. 1,25/25	1	283	0,35%
CZ0001005888 - ST.DLUHOP. 1,20/31	2	338	0,59%
CZ0001005920 - ST.DLUHOP. 1,50/40	2	459	0,44%
CZ0001006167 - ST.DLUHOP. 0,00/24	1	113	0,88%
CZ0001006506 - ST.DLUHOP. 6,00/26	1	289	0,35%
Celkem	10	2 295	0,44%

Počet všech zápůjčních obchodů – posledních 12 měsíců

