



**PŮJČOVÁNÍ CENNÝCH PAPÍRŮ 2022**  
**SECURITIES LENDING 2022**  
**Říjen / October**

CENTRÁLNÍ DEPOZITÁŘ CENNÝCH PAPÍRŮ, A.S.  
CENTRAL SECURITIES DEPOSITORY PRAGUE

## OBSAH / CONTENT

<b>PŮJČOVÁNÍ CP - AKCIE / SECURITIES LENDING - SHARES .....</b>	<b>3</b>
NEJVÍCE PŮJČOVANÉ EMISE DLE OBJEMU / MOST LENT ISSUES BY VOLUME .....	3
OBJEM PŮJČENÝCH CP / VOLUME OF SECURITIES LENT .....	4
OBJEM PŮJČENÝCH CP – POSLEDNÍCH 12 MĚSÍCŮ / VOLUME OF SECURITIES LENT – LAST 12 MONTHS.....	4
POČET ZÁPŮJČNÍCH OBCHODŮ / NUMBER OF LENDING TRANSACTIONS .....	5
POČET ZÁPŮJČNÍCH OBCHODŮ – POSLEDNÍCH 12 MĚSÍCŮ / NUMBER OF LENDING TRANSACTIONS – LAST 12 MONTHS.....	5
<b>PŮJČOVÁNÍ CP - STÁTNÍ DLUHOPISY / SECURITIES LENDING - GOVERNMENT BONDS.....</b>	<b>6</b>
NEJVÍCE PŮJČOVANÉ EMISE DLE OBJEMU / MOST LENT ISSUES BY VOLUME .....	6
TOP 5 PŮJČOVANÉ EMISE DLE OBJEMU / TOP 5 ISSUES LENT BY VOLUME .....	7
OBJEM VŠECH PŮJČENÝCH CP – POSLEDNÍCH 12 MĚSÍCŮ / VOLUME OF ALL SECURITIES LENT - LAST 12 MONTHS .....	7
TOP 5 PŮJČOVANÉ EMISE DLE POČTU OBCHODŮ / TOP 5 ISSUES LENT BY NUMBER OF TRANSACTIONS.....	8
POČET VŠECH ZÁPŮJČNÍCH OBCHODŮ – POSLEDNÍCH 12 MĚSÍCŮ / NUMBER OF ALL LENDING TRANSACTIONS – LAST 12 MONTHS .....	8

### **Poznámka:**

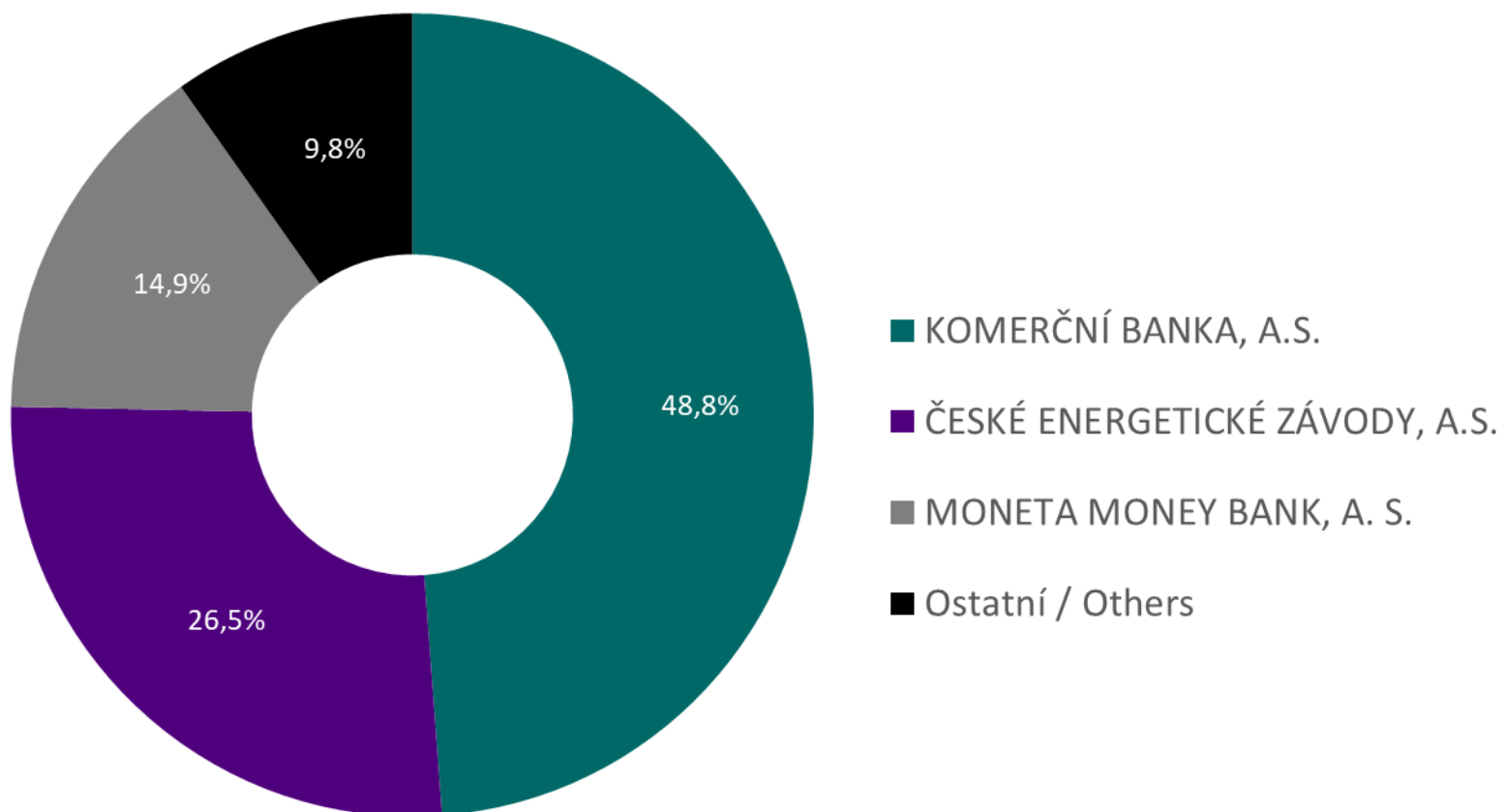
*Statistiky půjčování jsou založeny na výsledcích vypořádání v rámci vypořádacího systému UNIVYC s uvedením druhu obchodu SECL a SECB na kreditní straně převodu.*

### **Note:**

*The lending statistics are based on the results of settlement within the UNIVYC settlement system, indicating the type of trade SECL and SECB on the credit side of the transfer.*

## PŮJČOVÁNÍ CP - AKCIE / SECURITIES LENDING - SHARES

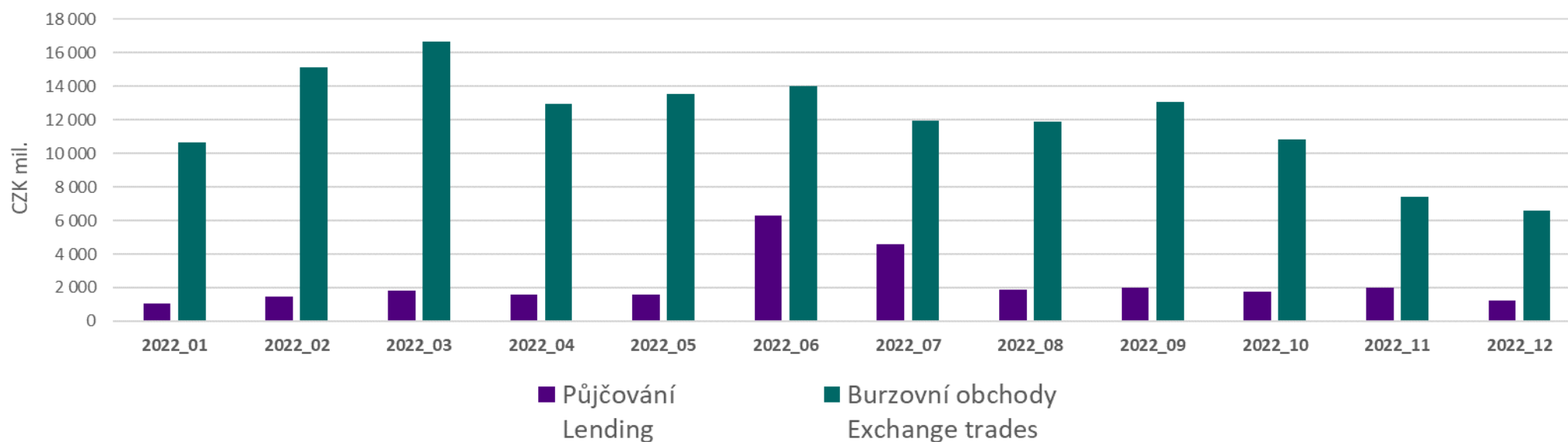
Nejvíce půjčované emise dle objemu / Most lent issues by volume



## Objem půjčených CP / Volume of securities lent

ISIN	Objem půjčených CP (Kč) Volume of securities lent (CZK)	Objem burzovních obchodů (Kč) Volume of exchange trades (CZK)	Podíl (%) Proportion (%)
AT0000908504 VIENNA INSURANCE GROUP AG	1 086 000	25 669 038	4,23%
CS0008418869 PHILIP MORRIS ČR A.S.	7 072 760	63 594 760	11,12%
CZ0005112300 ČESKÉ ENERGETICKÉ ZÁVODY, A.S.	327 190 552	3 676 159 934	8,90%
CZ0008019106 KOMERČNÍ BANKA, A.S.	602 619 703	2 219 464 414	27,15%
CZ0008040318 MONETA MONEY BANK, A. S.	183 769 345	510 517 478	36,00%
CZ0009008942 Colt CZ Group SE	112 584 697	109 536 885	102,78%
<b>Celkem / Total</b>	<b>1 234 323 057</b>	<b>6 604 942 508</b>	<b>18,69%</b>

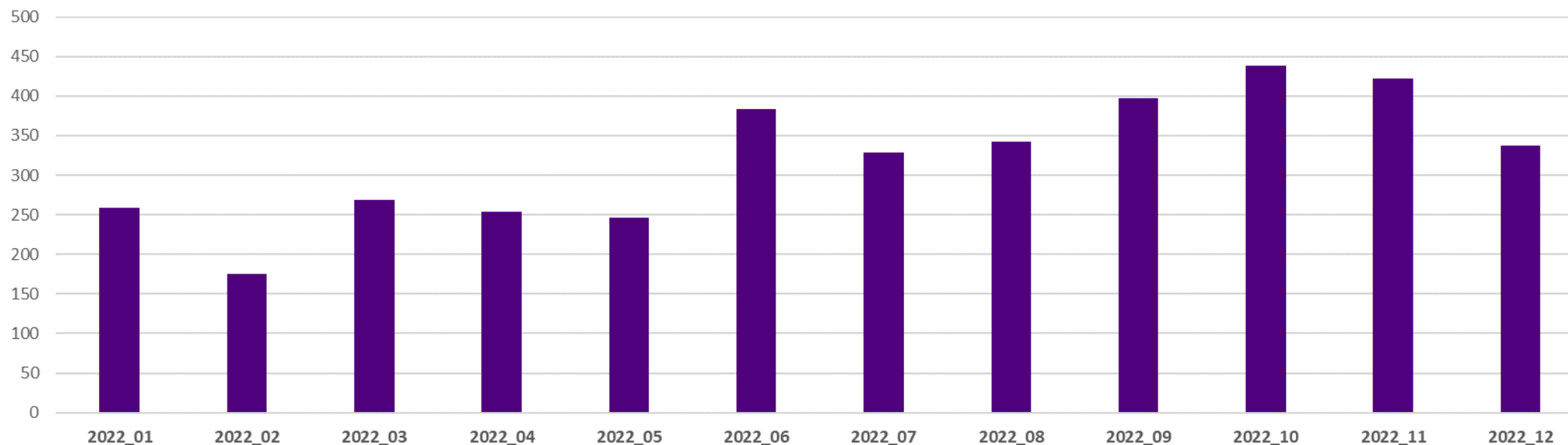
## Objem půjčených CP – posledních 12 měsíců / Volume of securities lent – last 12 months



## Počet zápůjčních obchodů / Number of lending transactions

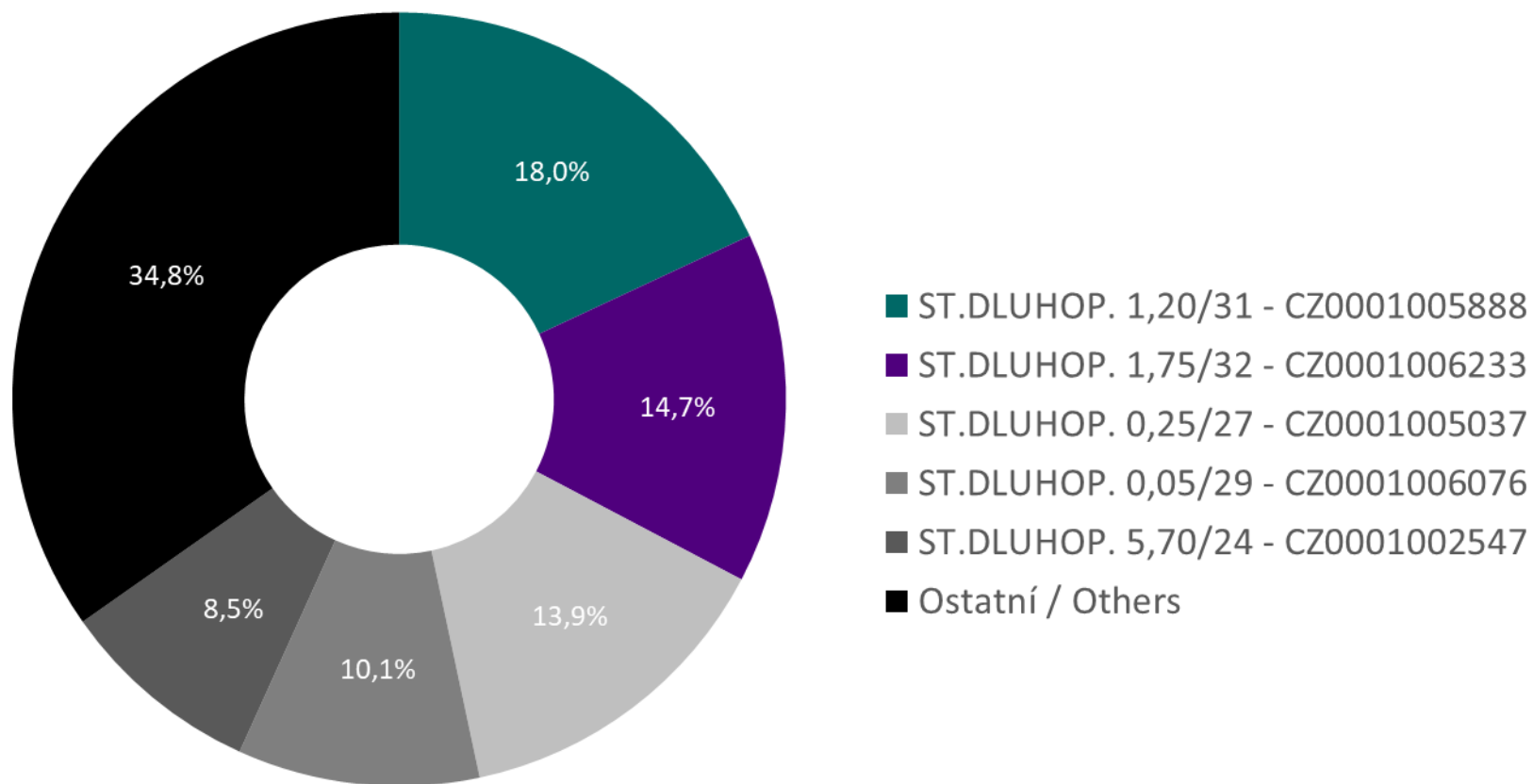
ISIN	Počet zápůjčních obchodů Number of lending transactions	Počet burzovních obchodů Number of exchange trades	Podíl (%) Proportion (%)
AT0000908504 VIENNA INSURANCE GROUP AG	1	544	0,18%
CS0008418869 PHILIP MORRIS ČR A.S.	5	820	0,61%
CZ0005112300 ČESKÉ ENERGETICKÉ ZÁVODY, A.S.	53	24 975	0,21%
CZ0008019106 KOMERČNÍ BANKA, A.S.	193	17 813	1,08%
CZ0008040318 MONETA MONEY BANK, A. S.	59	7 452	0,79%
CZ0009008942 Colt CZ Group SE	26	1 573	1,65%
<b>Celkem / Total</b>	<b>337</b>	<b>53 177</b>	<b>0,63%</b>

## Počet zápůjčních obchodů – posledních 12 měsíců / Number of lending transactions – last 12 months



## PŮJČOVÁNÍ CP - STÁTNÍ DLUHOPISY / SECURITIES LENDING - GOVERNMENT BONDS

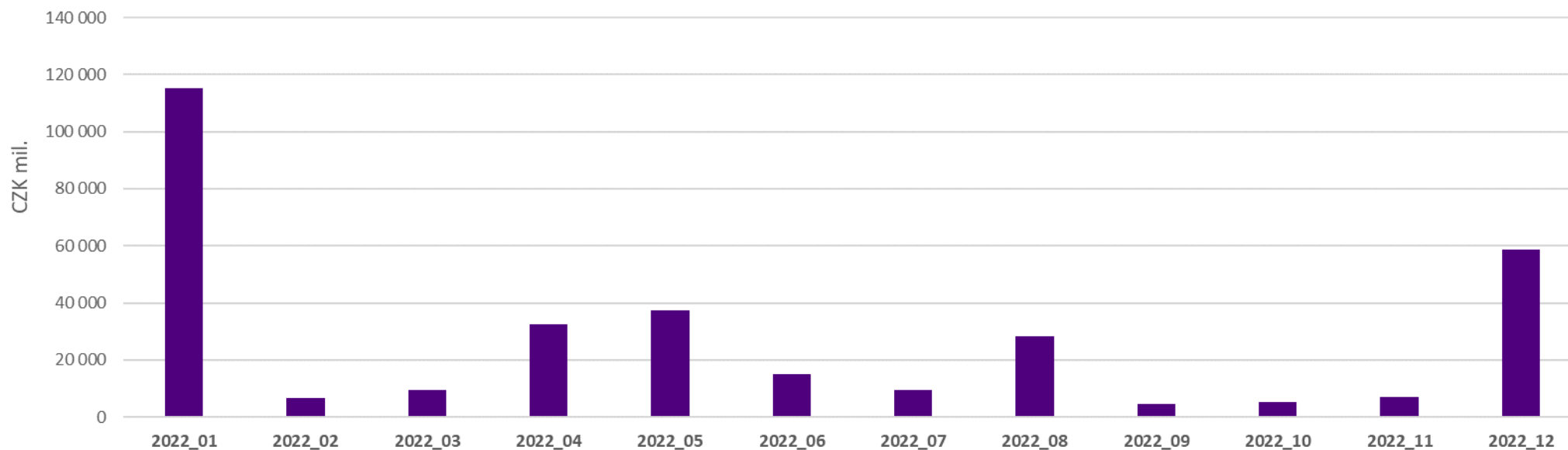
Nejvíce půjčované emise dle objemu / Most lent issues by volume



## Top 5 půjčované emise dle objemu / Top 5 issues lent by volume

ISIN	Objem půjčených CP (Kč) Volume of securities lent (CZK)	Objem mimoburzovních obchodů (Kč) Volume of OTC transactions (CZK)	Podíl (%) Proportion (%)
CZ0001002547 - ST.DLUHOP. 5,70/24	4 975 730 000	34 996 876 499	14,22%
CZ0001005037 - ST.DLUHOP. 0,25/27	8 184 290 000	85 375 910 096	9,59%
CZ0001005888 - ST.DLUHOP. 1,20/31	10 590 310 000	96 981 919 846	10,92%
CZ0001006076 - ST.DLUHOP. 0,05/29	5 931 590 000	14 801 688 265	40,07%
CZ0001006233 - ST.DLUHOP. 1,75/32	8 602 450 000	75 311 875 305	11,42%
Ostatní / Others	20 392 050 000	581 283 536 529	3,51%
<b>Celkem / Total</b>	<b>58 676 420 000</b>	<b>888 751 806 540</b>	<b>6,60%</b>

## Objem všech půjčených CP – posledních 12 měsíců / Volume of all securities lent - last 12 months



## Top 5 půjčované emise dle počtu obchodů / Top 5 issues lent by number of transactions

ISIN	Počet zápůjčních obchodů Number of lending transactions	Počet mimoburzovních obchodů Number of OTC transactions	Podíl (%) Proportion (%)
CZ0001002547 - ST.DLUHOP. 5,70/24	8	142	5,63%
CZ0001005037 - ST.DLUHOP. 0,25/27	7	330	2,12%
CZ0001005870 - ST.DLUHOP. 1,25/25	6	326	1,84%
CZ0001005888 - ST.DLUHOP. 1,20/31	9	253	3,56%
CZ0001006233 - ST.DLUHOP. 1,75/32	8	539	1,48%
CZ0001006696 - ST.DLUHOP. 5,50/28	8	275	2,91%
Ostatní / Others	46	3 894	1,18%
<b>Celkem / Total</b>	<b>92</b>	<b>5 759</b>	<b>1,60%</b>

## Počet všech zápůjčních obchodů – posledních 12 měsíců / Number of all lending transactions – last 12 months

